


QUARE


BATHROOM
DESIGN &
SOLUTIONS

CATALOGUE





	4
	Quare Design.....	8
	Print.....	14
	Textures.....	16
	Orion Collection.....	22


	34
	Radiance.....	36
	Radiance Lateral.....	44
	Delta.....	52
	Mondrian.....	60
	Relief Plus.....	68
	Relief Plus XL.....	78
	Relief Plus Rim.....	88
	Select.....	96
	Phoenix.....	104


	Poseidon.....	112
---	----------------------	------------


	Space.....	118
---	-------------------	------------

	Tulip Daisy.....	134
---	---------------------------	------------

	140
	Long Island.....	142
	Cosmopolitan.....	146
	Frame.....	150
	Frame XL.....	154
	Lounge.....	158
	Energy.....	162
	Modern.....	166

	170
	Dynamic.....	172
	Focus.....	176
	Trace.....	180
	Emotion.....	184
	Flow.....	188

	192
	Podium.....	194

	198
	Lake.....	200
	Lagune.....	204
	Ocean.....	208
	River.....	212









Quare Design

A person wearing a white lab coat and blue gloves is using a tablet computer in a laboratory setting. The background is filled with various laboratory equipment, including bottles and containers, creating a professional and scientific atmosphere.

EN

Quare Design was founded by engineers, experts in the bathroom industry with a clear objective: to offer unique solutions, made to measure, for the bathroom.

Our commitment: To offer Quality and Design to create relaxing wellness spaces with a single purpose: the satisfaction of our customers.

We are backed by 10 years of experience as a manufacturer of resin products with mineral fillers, as well as the development of our exclusive formula, Quarex, proof of our know-how.

FR

Quare Design voit le jour grâce à deux ingénieurs et experts du secteur sanitaire avec un projet précis : offrir des solutions uniques et sur mesure pour la salle de bain.

Notre engagement : Offrir Qualité et Design pour créer des espaces de détente et de bien-être. La satisfaction client et le service sont nos maîtres mots.

Preuve de notre savoir-faire, nos 10 ans d'expérience en tant que fabricant de produits en résine avec charges minérales ainsi que le développement de notre formule exclusive, le Quarex.

IT

Quare Design nasce da ingegneri ed esperti del settore sanitario con un obiettivo chiaro: offrire soluzioni uniche e su misura per il bagno.

Il nostro obiettivo è offrire qualità e design per creare spazi rilassanti e di benessere con un unico scopo: soddisfare i nostri clienti.

Contiamo con 10 anni di esperienza tanto nella produzione di prodotti in resina con cariche minerali, come nello sviluppo della nostra formula esclusiva, il Quarex, prova del nostro saper fare.



DE

Quare Design wurde von Ingenieuren und Experten der Sanitärbranche mit einem klaren Ziel gegründet: einzigartige und maßgeschneiderte Lösungen für das Badezimmer anzubieten.

Unser Anspruch: durch Qualität und Design Wohlfühlräume zur Entspannung zu schaffen mit einem einzigen Ziel: der Zufriedenheit unserer Kunden

Unsere 10 Jahre Erfahrung als Hersteller von Mineralgussprodukten mit besonderen Mineralien sowie die Entwicklung unserer exklusiven Quarex Formel sind der Beweis für unser Know-how.



ES

Quare Design nace de la mano de ingenieros y expertos del sector sanitario con un objetivo claro: ofrecer soluciones únicas, fabricadas a medida, para el cuarto de baño.

Nuestro compromiso: Ofrecer Calidad y Diseño para crear espacios relajantes y de bienestar con un único fin: la satisfacción de nuestros clientes.

Nos avalan 10 años de experiencia como fabricante de productos en resina con cargas minerales, así como el desarrollo de nuestra fórmula exclusiva, el Quarex, prueba de nuestro saber-hacer.

HR


Quare Design osmislili su inženjeri i stručnjaci iz sektora sanitarnih proizvoda s jasnim ciljem: ponuditi jedinstvena i po mjeri izrađena rješenja za vaše kupaonice.

Naša obveza: Ponuditi kvalitetu i dizajn i stvoriti prostor za opuštanje i uživanje s jednim ciljem: zadovoljiti naše klijente.

Imamo deset godina iskustva u proizvodnji proizvoda od smole s mineralnim punilima i razvoju naše ekskluzivne formule - Quarex, dokazu našeg znanja i iskustva.


500m²

Solar panels | Panneaux solaires | Pannelli Solari
Solarpaneele | Paneles solares | Solarni paneli




x2

Renewable energy | Énergie renouvelable
Energia rinnovabile | Erneuerbare Energie
Energía renovable | Obnovljivi izvori energije



-55%CO₂

From electrical sources | Provenant de l'électricité
Di provenienza elettrica | Aus elektrischer Energie
De procedencia eléctrica | Iz električnih izvora





SILVER

2023

ecovadis

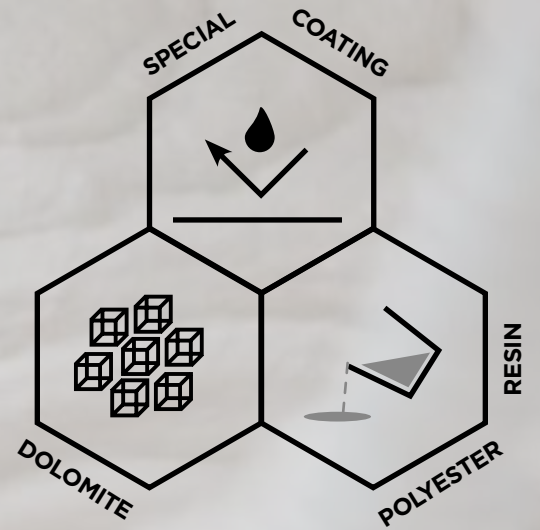
Sustainability
Rating



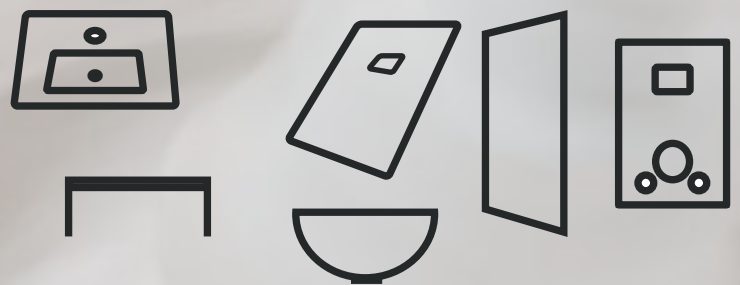
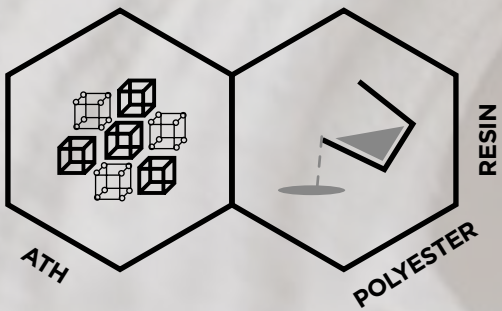
MADE IN EUROPE



QUAREX



Q-TEK





EN

Every bathroom is its own world and the place where the atmosphere contributes to your well-being.

For this we have put all our experience and know-how to offer unique solutions, expanding the possibilities of customization of shower trays and wall panels.

In addition to the traditional standard colors, metallic or RAL, we also offer printed designs that add a sophisticated and original touch to the bathroom.

FR

La salle de bains est un lieu où l'atmosphère contribue au bien-être.

C'est pourquoi nous avons mis toute notre expérience et notre savoir-faire au service de la personnalisation produit afin de vous offrir des solutions uniques pour nos receveurs de douche et panneaux muraux.

Oltre les couleurs standards traditionnelles, spéciales ou RAL, nous proposons également des motifs imprimés qui ajoutent une touche sophistiquée et originale à la salle de bains.

IT

Ogni bagno è un mondo e un luogo in cui l'ambiente contribuisce al benessere.

Per questo abbiamo messo tutta la nostra esperienza e know-how per poter offrire soluzioni uniche, ampliando le possibilità di personalizzazione di piatti doccia e pannelli murali.

Oltre ai tradizionali colori standard, metallizzati o RAL, si aggiungono i disegni stampati che aggiungono un tocco sofisticato e originale al bagno.





DE

Jedes Badezimmer ist ein Ort des Wohlbefindens.

Deshalb haben wir unsere ganze Erfahrung und unser Fachwissen eingesetzt, um einzigartige Lösungen und individuell nach Maß angefertigte Duschwannen und Wandpaneele anzubieten.

Neben den bekannten Standardfarben, Spezial- oder RAL-Farben bieten wir jetzt auch PRINT-Duschwannen an, die dem Badezimmer eine raffinierte und individuelle Note verleihen.

ES

Cada baño es un mundo y un lugar donde el ambiente contribuye al bienestar.

Para ello hemos puesto toda nuestra experiencia y saber hacer para poder ofrecer soluciones únicas, ampliando las posibilidades de personalización de platos de ducha y paneles murales.

Además de los tradicionales colores estándares, metalizados o RAL, se suman los diseños estampados que aportan un toque sofisticado y original al cuarto de baño.

HR

Svaka kupaonica je svijet i mjesto čije okruženje doprinosi vašoj dobrobiti.

Stoga smo sve naše znanje i iskustvo uložili u to da vam ponudimo jedinstvena rješenja i proširimo mogućnost prilagodbi tuš kada i zidnih panela.

Uz tradicionalne standardne boje, metalik ili RAL, u ponudi imamo i modele s otiskom koji će vašoj kupaonici pružiti notu profinjenosti i originalnosti.

Madera






Pizarra

Liso



Composition

Street





Cocodrilo



O


R

C O

L L E



LOCATION ACTION



Orion

Collection



EN

The Orion collection is a tribute to Quare's tenth anniversary.

Like the Orion belt, this collection consists of 3 stars: a shower tray, a countertop and a cloakroom washbasin.

Its hallmark features is its Reuleaux triangle-shaped top, which gives it a unique and modern design.

FR

La collection Orion est un hommage au 10e anniversaire de Quare.

Telle la ceinture Orion, cette série est composée de 3 étoiles : un receveur de douche, un plan vasque et un lave-mains.

Sa particularité réside dans son cache-bonde en résine en forme de triangle Reuleaux, élément qui le rend unique et des plus modernes.

IT

La collezione Orion è un omaggio al decimo anniversario di Quare.

Come la cintura di Orione, questa serie è composta da 3 stelle: un piatto doccia, un piano di lavoro e un lavandino.

Il suo tratto distintivo è il piano a forma di triangolo Reuleaux, che conferisce un design unico e moderno.



26

DE

Die Serie Orion wurde zum 10-jährigen Quare-Jubiläum entworfen.

Wie der Oriongürtel, besteht auch diese Serie aus 3 Sternen: einer Duschwanne, einem Waschtisch und einem Handwaschbecken.

Ihr Markenzeichen ist die dreieckige Abdeckung aus Reuleaux mit einzigartigem und trendigem Design.

ES

La colección Orion es un homenaje al décimo aniversario de Quare .

Al igual que el cinturón de Orion, esta serie se compone de 3 estrellas: un plato de ducha, una encimera y un lavamanos.

Su sello distintivo reside en su tapa en forma de triángulo de Reuleaux, luciendo gracias a ello un diseño único y de lo más moderno.

HR

Serija Orion posvetaje desetogodišnjici postojanja tvrtke Quare.

Baš poput Orionova pojasa, i ova se serija sastoji od tri zvijezde: tuš-kade, elementa za umivaonik i umivaonika.

Svojim osebujnim poklopcem odvoda u obliku Reuleauxova trokuta svaku će kupaonicu podići na višu i unikatnu razinu.

Orion

Shower tray | Receveur de douche | Piatto doccia
Duschwanne | Plato de ducha | Tuš pladenj

TEXTURES | FINITURE | TEXTURAS | OBERFLÄCHEN | TEKSTURE

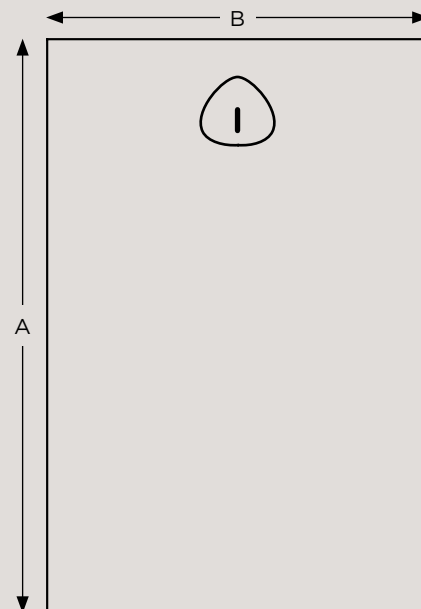


STREET

A 900-1800 | B 700-1000



Class C | PN 24 | Classe 3



STANDARD COLOURS | COULEURS STANDARDS | COLORI DI SERIE
STANDARDFARBEN | COLORES ESTÁNDAR | STANDARDNE BOJE



PURE WHITE



CREMA



GREY



GREGE



SILK GREY



FANGO



MACCHIATO



TERRA



GRAFITE



ANTRACITE



BLACK


SPECIAL COLOURS | COULEURS SPÉCIALES | COLORI SPECIALI
SPEZIALFARBEN | COLORES ESPECIALES | POSEBNE BOJE



FOSSIL



TERRACOTTA



GOLD

213 RAL






Orion

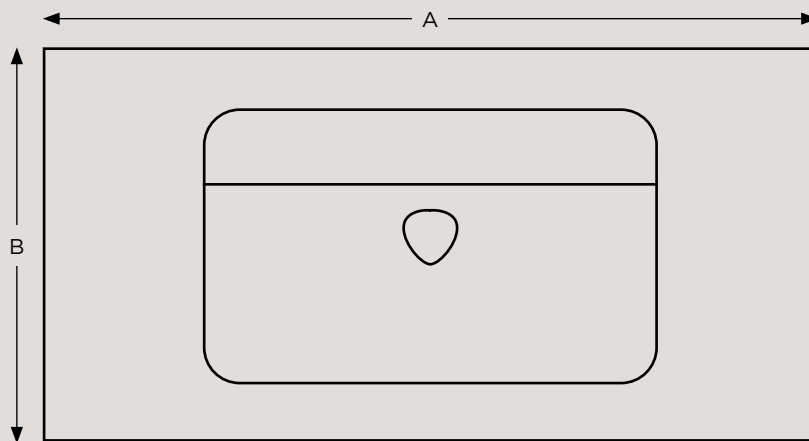
Worktop | Plan vasque | Piano con vasca
Waschtisch | Encimera | Radne ploče i police

TEXTURES | FINITURE | TEXTURAS | OBERFLÄCHEN | TEKSTURE



LISO

A 600-2000 | B 490-600



STANDARD COLOURS | COULEURS STANDARDS | COLORI DI SERIE
STANDARDFARBEN | COLORES ESTÁNDAR | STANDARDNE BOJE



PURE WHITE



CREMA



GREY



GREGE



SILK GREY



FANGO



MACCHIATO



TERRA



GRAFITE




ANTRACITE



BLACK


SPECIAL COLOURS | COULEURS SPÉCIALES | COLORI SPECIALI
SPEZIALFARBEN | COLORES ESPECIALES | POSEBNE BOJE



FOSSIL



TERRACOTTA



GOLD

213 RAL






Orion

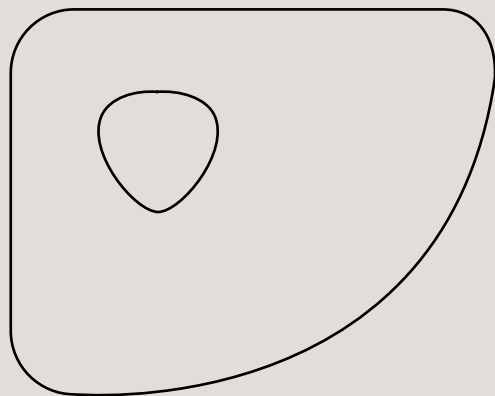
Cloakroom washbasin | Lave-mains | Lavandino
Handwaschbecken | Lavamanos | Garderobni umivaonik

TEXTURES | FINITURE | TEXTURAS | OBERFLÄCHEN | TEKSTURE



LISO

330x300 h155 (mm)



STANDARD COLOURS | COULEURS STANDARDS | COLORI DI SERIE
STANDARDFARBEN | COLORES ESTÁNDAR | STANDARDNE BOJE



PURE WHITE



CREMA



GREY



GREGE



SILK GREY



FANGO



MACCHIATO



TERRA



GRAFITE



ANTRACITE



BLACK


SPECIAL COLOURS | COULEURS SPÉCIALES | COLORI SPECIALI
SPEZIALFARBEN | COLORES ESPECIALES | POSEBNE BOJE



FOSSIL



TERRACOTTA



GOLD

213 RAL





ORION LISO ANTRACITE



Orion

Collection





Shower trays | Receveurs de douche | Piatti doccia
Duschwannen | Platos de ducha | Tuš pladenj



Relief Plus Rim.....88

Radiance.....36

Phoenix.....104

Radiance Lateral.....44

Relief Plus XL.....78







Select.....96



Delta.....52



Relief Plus.....68




Mondrian.....60

Radiance

Shower tray | Receveur de douche | Piatto doccia
Duschwanne | Plato de ducha | Tuš pladenj

TEXTURES | FINITURE | TEXTURAS | OBERFLÄCHEN | TEKSTURE



LISO

A 900- 1800 | B 700-1000



Class B | PN 18 | Classe 2

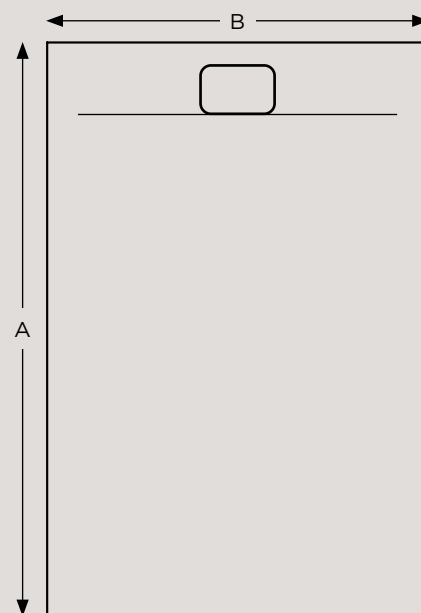


PIZARRA*

A 900 - 2100 | B 700-1200



Class C | PN 24 | Classe 3



STANDARD COLOURS | COULEURS STANDARDS | COLORI DI SERIE
STANDARDFARBEN | COLORES ESTÁNDAR | STANDARDNE BOJE



PURE WHITE



CREMA



GREY



GREGE



SILK GREY



NATURAL WHITE*



FANGO



MACCHIATO



TERRA



GRAFITE




ANTRACITE



BLACK


SPECIAL COLOURS | COULEURS SPÉCIALES | COLORI SPECIALI
SPEZIALFARBEN | COLORES ESPECIALES | POSEBNE BOJE



FOSSIL




TERRACOTTA



GOLD

213 RAL





Radiance



EMOTION LISO PURE WHITE | ENERGY LISO PURE WHITE

EN

The Radiance shower tray stands out for its elegance. Its waste cover, perfectly integrated both by design and texture, gives it a touch of sophistication.

FR

Le receveur de douche Radiance se distingue par son élégance. Son cache-bonde en résine parfaitement intégré tant au niveau du design que de la texture, lui confère une touche de sophistication.

IT

Il piatto doccia Radiance si distingue per la sua eleganza. Il copripiletta, perfettamente integrato sia nel design che nella texture, gli assicura un tocco di raffinatezza.



RADIANCE LISO PURE WHITE | SPACE LISO PURE WHITE

DE

Die Duschwanne Radiance zeichnet sich durch ihre Eleganz aus. Die minimalistische und optimal an die Wanne angepasste Abdeckung sorgt für einen Hauch von Raffinesse.


ES

El plato de ducha Radiance destaca por su elegancia. Su tapa, perfectamente integrada tanto por diseño como por textura, le proporciona un toque de sofisticación.

HR


Tuš-kada Radiance ističe se svojom elegancijom. Njezin dizajnom i teksturom integrirani poklopac odvoda unijet će dašak sofisticiranosti.

Radiance



RADIANCE PIZARRA MACCHIATO





Radiance



RADIANCE PIZARRA RAL6011
SPACE PIZARRA RAL 6011



Radiance Lateral

Shower tray | Receveur de douche | Piatto doccia
Duschwanne | Plato de ducha | Tuš pladenj

TEXTURES | FINITURE | TEXTURAS | OBERFLÄCHEN | TEKSTURE

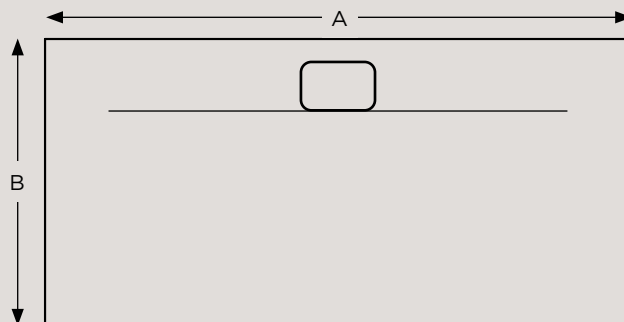


PIZARRA

A 900-1800 | B 700-900



Class C | PN 24 | Classe 3



STANDARD COLOURS | COULEURS STANDARDS | COLORI DI SERIE
STANDARDFARBEN | COLORES ESTÁNDAR | STANDARDNE BOJE

SPECIAL COLOURS | COULEURS SPÉCIALES | COLORI SPECIALI
SPEZIALFARBEN | COLORES ESPECIALES | POSEBNE BOJE



PURE WHITE



CREMA



GREY



GREGE



SILK GREY



NATURAL WHITE



FOSSIL



TERRACOTTA



FANGO



MACCHIATO



TERRA




GRAFITE



ANTRACITE



BLACK



GOLD

213 RAL





Radiance Lateral



TULIP LISO TERRA | DAISY LISO TERRA

EN

The Radiance Lateral is a perfect and elegant solution for those bathrooms that require an installation on the length of the tray.

FR

Le Radiance Lateral est une solution élégante pour les salles de bains qui nécessitent une évacuation murale.

IT

Il Radiance Laterale è una soluzione perfetta ed elegante per i bagni che richiedono uno scarico incollato alla parete.



RADIANCE LATERAL PIZARRA NATURAL WHITE | SPACE PIZARRA NATURAL WHITE

DE

Die Radiance Lateral ist eine perfekte und elegante Lösung für Badezimmer, die einen Abfluss dicht an der Wand benötigen.

ES

El Radiance Lateral es una solución perfecta y elegante para aquellos cuartos de baño que requieran un desagüe pegado a la pared.

HR

Radiance Lateral savršeno je i elegantno rješenje za kupaoalice koje zahtijevaju odvod blizu zida.

Radiance Lateral

RADIANCE LATERAL PIZARRA TERRA | SPACE PIZARRA TERRA






Radiance Lateral



RADIANCE LATERAL PIZARRA RAL 6000





Delta

Shower tray | Receveur de douche | Piatto doccia
 Duschwanne | Plato de ducha | Tuš pladenj

TEXTURES | FINITURE | TEXTURAS | OBERFLÄCHEN | TEKSTURE

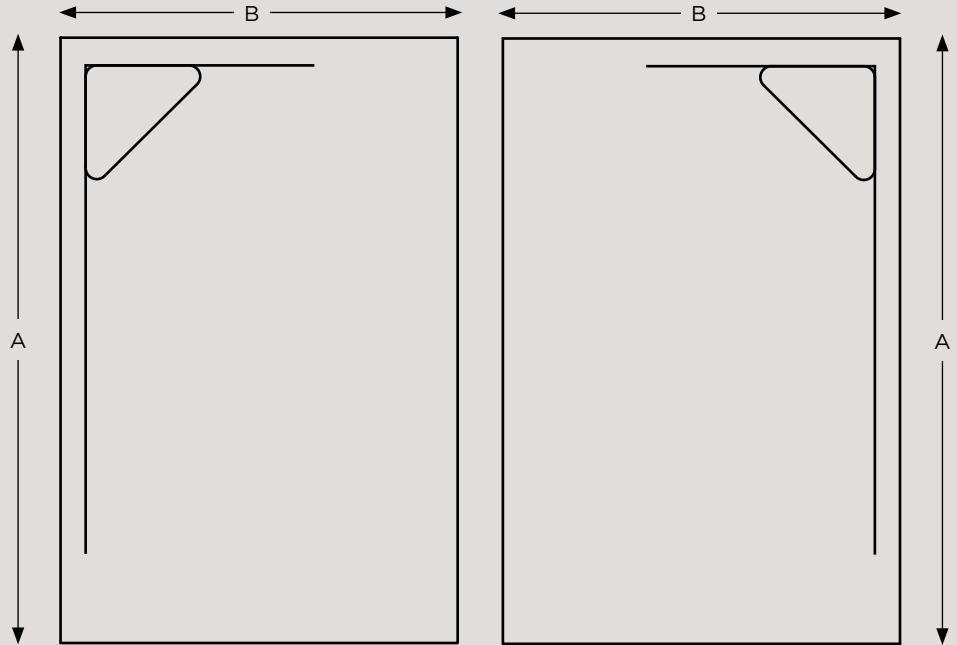


PIZARRA

A 900 - 1800 | B 800-1000



Class C | PN 24 | Classe 3




STANDARD COLOURS | COULEURS STANDARDS | COLORI DI SERIE
 STANDARDFARBEN | COLORES ESTÁNDAR | STANDARDNE BOJE

SPECIAL COLOURS | COULEURS SPÉCIALES | COLORI SPECIALI
 SPEZIALFARBEN | COLORES ESPECIALES | POSEBNE BOJE



213 RAL





Delta



EN

The Delta shower tray stands out by the triangular design of its waste cover, located in one of the corners of the tray, giving it originality and elegance.

FR

Le receveur de douche Delta se caractérise par le design triangulaire de son cache-bonde en résine, situé dans l'un des angles du receveur, lui apportant originalité et élégance.

IT

Il piatto doccia Delta si distingue per il design triangolare del suo copripiletta, situato in uno degli angoli del piatto, che gli conferisce originalità ed eleganza.



DELTA PIZARRA TERRA | SPACE PIZARRA TERRA | PODIUM LISO SUPER WHITE

DE

Das Designmerkmal der Duschwanne Delta ist die dreieckige Abdeckung als Ausdruck von Eleganz.

ES

El plato de ducha Delta se diferencia por el diseño triangular de su tapa, ubicada en una de las esquinas del plato, aportándole originalidad y elegancia.

HR

Tuš-kada Delta ističe se svojim trokutastim dizajnom poklopca odvoda smještenim u jednom kutu čime dodatno dobiva na originalnosti i eleganciji.



DELTA PIZARRA PURE WHITE



Delta



DELTA PIZARRA NATURAL WHITE | SPACE PIZARRA NATURAL WHITE



Mondrian

Shower tray | Receveur de douche | Piatto doccia
Duschwanne | Plato de ducha | Tuš pladenj

TEXTURES | FINITURE | TEXTURAS | OBERFLÄCHEN | TEKSTURE

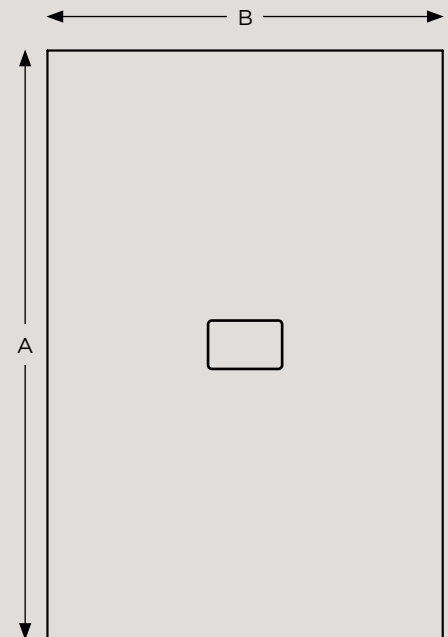


COMPOSITION

A 900 - 1800 | B 800-1000



Class B | PN 18 | Classe 2



STANDARD COLOURS | COULEURS STANDARDS | COLORI DI SERIE
STANDARDFARBEN | COLORES ESTÁNDAR | STANDARDNE BOJE



PURE WHITE



CREMA



GREY



GREGE



SILK GREY



FANGO



MACCHIATO



TERRA



GRAFITE



ANTRACITE



BLACK


SPECIAL COLOURS | COULEURS SPÉCIALES | COLORI SPECIALI
SPEZIALFARBEN | COLORES ESPECIALES | POSEBNE BOJE



FOSSIL



TERRACOTTA



GOLD

213 RAL





Mondrian



EN

The Mondrian is an avant-garde shower tray named after the famous Dutch painter. Its textured composition combined with striking colors make the bathroom a true work of art.

FR

Mondrian est une proposition avant-gardiste qui tient son nom du célèbre peintre néerlandais. Sa texture « Composition », associée à des couleurs vives, fait de la salle de bains une véritable œuvre d'art.

IT

Mondrian è un piatto doccia all'avanguardia il cui nome è dovuto al celebre pittore olandese. La sua finitura Composition combinata con colori eclatante rende il bagno una vera opera d'arte.



MONDRIAN COMPOSITION PURE WHITE

DE

Mondrian ist eine avantgardistische Duschwanne, benannt nach dem berühmten niederländischen Maler. Ihre strukturierte Kombination von geometrischen Formen mit auffälligen Farben macht Ihr Badezimmer zu einem Kunstwerk.


ES

Mondrian es un plato de ducha vanguardista cuyo nombre lo debe al celebre pintor holandés. Su textura Composición combinada con colores llamativos permiten hacer del cuarto de baño una verdadera obra de arte.

HR

Mondrian je avangardna tuš-kada nazvana po slavnom nizozemskom slikaru. Njezina površina u kombinaciji geometrijskih oblika upečatljivih boja od vaše će kupaonice stvoriti pravo umjetničko djelo.

Mondrian



MONDRIAN COMPOSITION PURE WHITE | SPACE COMPOSITION PURE WHITE





Mondrian




MONDRIAN COMPOSITION GREGE



Relief Plus

Shower tray | Receveur de douche | Piatto doccia
Duschwanne | Plato de ducha | Tuš pladenj

TEXTURES | FINITURE | TEXTURAS | OBERFLÄCHEN | TEKSTURE



LISO

A 700 - 2100 | B 700 - 1000



Class B | PN 18 | Classe 2



PIZARRA*

A 700 - 2100 | B 700-1100



Class C | PN 24 | Classe 3

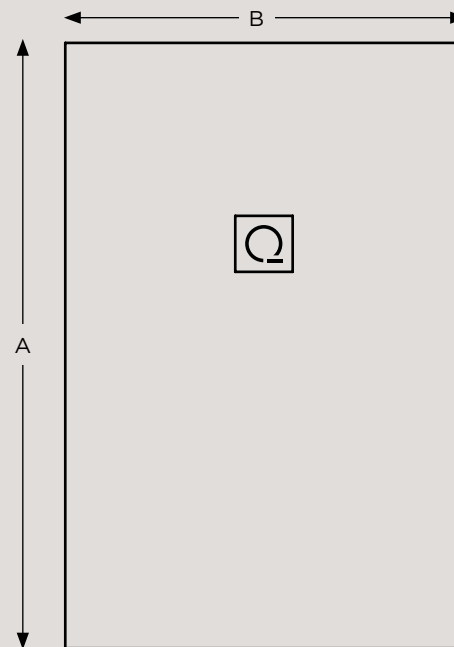


COCODRILO*

A 700 - 2100 | B 700-900



Class B | PN 18 | Classe 2



STANDARD COLOURS | COULEURS STANDARDS | COLORI DI SERIE
STANDARDFARBEN | COLORES ESTÁNDAR | STANDARDNE BOJE

SPECIAL COLOURS | COULEURS SPÉCIALES | COLORI SPECIALI
SPEZIALFARBEN | COLORES ESPECIALES | POSEBNE BOJE



PURE WHITE



CREMA



GREY



GREGE



SILK GREY



NATURAL WHITE*



FOSSIL



TERRACOTTA



FANGO



MACCHIATO



TERRA




GRAFITE



ANTRACITE



BLACK



GOLD

PRINT **

213 RAL



OXIDE



RUST



CITY



CARRARA



ONIX




IRIS



** LISO / PIZARRA





Relief Plus



RELIEF PLUS LISO PURE WHITE | SPACE LISO PURE WHITE | EMOTION LISO RAL 3012

EN

Its textures, as well as its possibility of customization with printed designs, make this shower tray one of the most versatile.

In addition, it can be combined with a grid that offers the same texture and color as the shower tray.

FR

Ses différentes textures disponibles, ainsi que ses possibilités de personnalisation avec des motifs imprimés, font de ce receveur de douche l'un des plus polyvalents.

Ils peuvent être aussi combinés avec la grille qui offre la même texture et la même couleur que le receveur de douche.

IT

Le sue finiture e la possibilità di personalizzazione con disegni stampati rendono questo piatto doccia uno dei più versatili.

Inoltre, può essere combinato con la griglia copripiletta dello stesso colore del piatto doccia.



DE

Ihre Texturen, sowie die Möglichkeit, sie mit PRINT-Motiven individuell zu gestalten, machen diese Duschwanne zu einer der vielseitigsten.

Das Ablaufgitter in Edelstahl kann in der gleichen Oberflächenstruktur und Farbe der Duschwanne kombiniert werden.

ES

Las 3 texturas del Relief Plus convierten a este plato de ducha en uno de los más versátiles.

Además, se pueden combinar con la rejilla que ofrece la misma textura y color que el plato de ducha.

HR

Zbog svoje teksture i mogućnosti personalizacije različitim otisnutim uzorcima, ova je tuš-kada jedna od najsvestranijih.

Osim toga, može se kombinirati s poklopcem odvoda iste teksture i boje tuš-kade.

Relief Plus




RELIEF PLUS COCODRILO RAL 3015



Relief Plus





RELIEF PLUS LISO ONIX | SPACE LISO ONIX | POSEIDON LISO ANTRACITE



Relief Plus





Relief Plus XL

Shower tray | Receveur de douche | Piatto doccia
Duschwanne | Plato de ducha | Tuš pladenj

TEXTURES | FINITURE | TEXTURAS | OBERFLÄCHEN | TEKSTURE

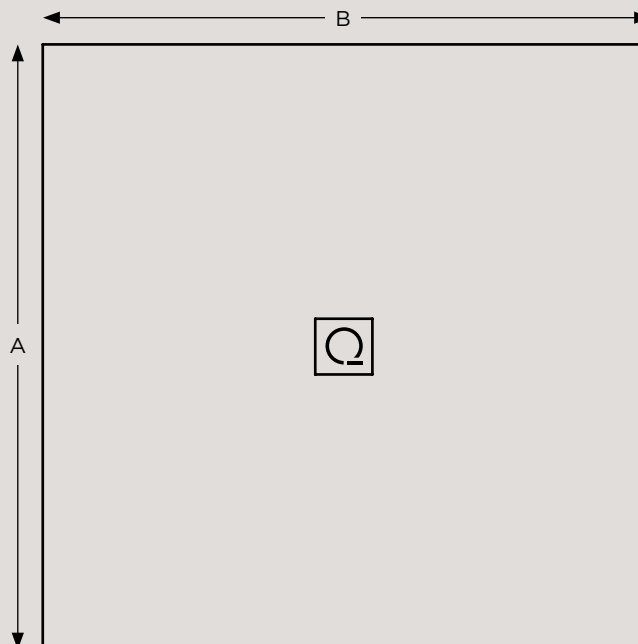


PIZARRA

A 1001-1800 | B 1100-1300



Class C | PN 24 | Classe 3



STANDARD COLOURS | COULEURS STANDARDS | COLORI DI SERIE
STANDARDFARBEN | COLORES ESTÁNDAR | STANDARDNE BOJE

SPECIAL COLOURS | COULEURS SPÉCIALES | COLORI SPECIALI
SPEZIALFARBEN | COLORES ESPECIALES | POSEBNE BOJE



PURE WHITE



CREMA



GREY




GREGE



SILK GREY



NATURAL WHITE



FOSSIL



TERRACOTTA



FANGO



MACCHIATO



TERRA




GRAFITE



ANTRACITE



BLACK



GOLD

PRINT

213 RAL



OXIDE




RUST



CITY



CARRARA



ONIX



IRIS





Relief Plus XL



FRAME XL LISO CREMA | RELIEF PLUS XL PIZARRA CITY | SPACE PIZARRA CITY

EN

What sets the Relief plus XL shower tray apart is its centered grid, its large dimensions, as well as its possibility of customization with printed designs.

An ideal shower tray for spacious showers offering openness and comfort.

FR

Relief plus XL se distingue par sa grille centrée, ses grandes dimensions mais aussi par ses possibilités de personnalisation avec motifs imprimés.

Un receveur de douche idéal pour allier espace et confort.

IT

Ciò che distingue il piatto doccia Relief plus XL è la sua griglia centrata, le sue grandi dimensioni e la possibilità di personalizzazione con disegni stampati.

Un piatto doccia ideale per dar ampiezza e comfort.



DE

Die Relief Plus XL Duschwanne zeichnet sich durch ihr zentriertes Ablaufgitter und große Abmessungen, sowie die Möglichkeit der individuellen Gestaltung mit Print-Motiven aus.

Eine ideale Duschwanne für Geräumigkeit und Komfort.

ES

Lo que diferencia el plato de ducha Relief plus XL es su rejilla centrada y sus grandes dimensiones.

Un plato de ducha ideal para brindar amplitud y comodidad.

HR

Ono što odlikuje tuš-kadu Relief plus XL je središnja pozicija odvoda, velike dimenzije i mogućnost personalizacije različitim otisnutim uzorcima.

Ovo je idealna tuš-kada za one koji traže prostranost i udobnost.



Relief Plus XL



RELIEF PLUS XL PIZARRA RAL 7037 | POSEIDON PIZARRA GREY | SPACE PIZARRA GREY | EMOTION LISO GREY





Relief Plus XL





Relief Plus XL



RELIEF PLUS XL PIZARRA RAL 7030



Relief Plus Rim

Shower tray | Receveur de douche | Piatto doccia
Duschwanne | Plato de ducha | Tuš pladenj

TEXTURES | FINITURE | TEXTURAS | OBERFLÄCHEN | TEKSTURE




PIZARRA*

A 700 - 2100 | B 700-1100



Class C | PN 24 | Classe 3

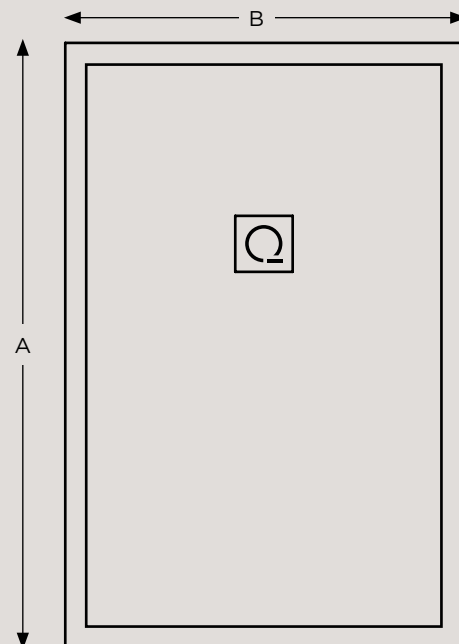


LISO

A 700 - 2100 | B 700-1000



Clase B | PN 18 | Clase 2



STANDARD COLOURS | COULEURS STANDARDS | COLORI DI SERIE
STANDARDFARBEN | COLORES ESTÁNDAR | STANDARDNE BOJE



PURE WHITE



CREMA



GREY



GREGE



SILK GREY



NATURAL WHITE*



FANGO



MACCHIATO



TERRA



GRAFITE




ANTRACITE



BLACK


SPECIAL COLOURS | COULEURS SPÉCIALES | COLORI SPECIALI
SPEZIALFARBEN | COLORES ESPECIALES | POSEBNE BOJE



FOSSIL



TERRACOTTA



GOLD

213 RAL





Relief Plus Rim



EN

The Relief Plus Rim is characterized by the presence of an elegant smooth rim around its entire perimeter.

FR

Le receveur de douche Relief Plus Rim se caractérise par la présence d'un élégant bord lisse sur tout son périmètre.

IT

Il Relief Plus Rim è caratterizzato dalla presenza di un elegante bordo liscio su tutto il perimetro.



RELIEF PLUS RIM PIZARRA RAL 8025 | TRACE LISO RAL 8025 | ENERGY PIZARRA RAL 8025 | MODERN LISO RAL 8025

DE

Die Relief Plus Rim zeichnet sich durch einen schmalen, glatten und umlaufenden Wannenrand aus.

ES

El Relief Plus Rim se caracteriza por la presencia de un elegante borde liso en todo su perímetro.

HR

Relief Plus Rim odlikuje elegantni glatki rub duž cijelog oboda tuškade.

Relief Plus Rim



RELIEF PLUS RIM PIZARRA RAL 6033 | SPACE PIZARRA RAL 6033 | ENERGY LISO RAL 6033 | MODERN LISO PURE WHITE





Relief Plus Rim



RELIEF PLUS RIM LISO TERRACOTA



Select

Shower tray | Receveur de douche | Piatto doccia
Duschwanne | Plato de ducha | Tuš pladenj

TEXTURES | FINITURE | TEXTURAS | OBERFLÄCHEN | TEKSTURE

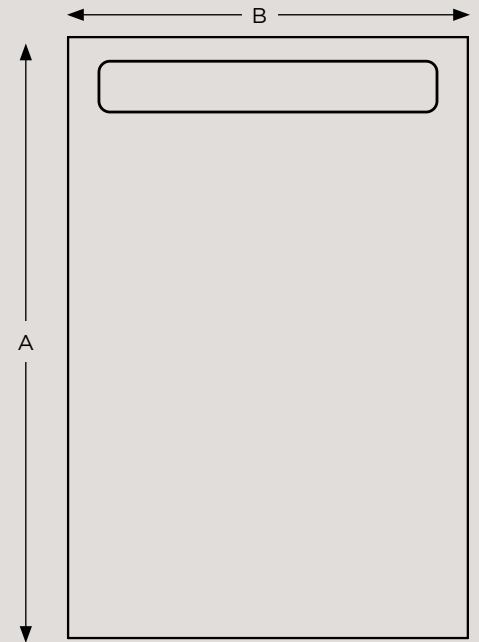


PIZARRA

A 900-1800 | B 760-900



Class C | PN 24 | Classe 3



STANDARD COLOURS | COULEURS STANDARDS | COLORI DI SERIE
STANDARDFARBEN | COLORES ESTÁNDAR | STANDARDNE BOJE



PURE WHITE



CREMA



GREY



GREGE



SILK GREY



NATURAL WHITE



FANGO



MACCHIATO



TERRA



GRAFITE



ANTRACITE



BLACK


SPECIAL COLOURS | COULEURS SPÉCIALES | COLORI SPECIALI
SPEZIALFARBEN | COLORES ESPECIALES | POSEBNE BOJE



FOSSIL



TERRACOTTA



GOLD

213 RAL





Select



EN

With its long grid manufactured in the same texture and color, Select is the perfect choice for those seeking simplicity, minimalism and elegance.

FR

Muni d'un cache-bonde allongé, le receveur Select transmet simplicité, minimalisme et élégance

IT

Con la sua griglia allungata e integrata in finitura e colore, Select è la scelta perfetta per chi cerca semplicità, minimalismo ed eleganza.



SELECT PIZARRA PURE WHITE | LONG ISLAND PIZARRA PURE WHITE

DE

Mit seiner länglichen, in Textur und Farbe angepassten Abdeckung ist Select die perfekte Wahl für alle, die minimalistische Eleganz suchen. Die Abdeckung kann in der Oberfläche und Farbe an die Wanne angepasst werden.

ES

Con su tapa alargada integrada en textura y color, Select es la elección perfecta para aquellos que buscan sencillez, minimalismo y elegancia.

HR

Zbog svog izduženog, teksturom i bojom integriranog poklopca odvoda, Select je savršen izbor za one koji traže jednostavnost, minimalizam i eleganciju.

Select



SELECT PIZARRA TERRACOTA | SPACE PIZARRA TERRACOTA | DYNAMIC LISO TERRACOTA | ENERGY LISO PURE WHITE





Select




SELECT PIZARRA FOSSIL
SPACE LISO FOSSIL



Phoenix

Shower tray | Receveur de douche | Piatto doccia
Duschwanne | Plato de ducha | Tuš pladenj

TEXTURES | FINITURE | TEXTURAS | OBERFLÄCHEN | TEKSTURE




LISO

A 900-1800 | B 700-1000



Clase B | PN 18 | Clase 2



STANDARD COLOURS | COULEURS STANDARDS | COLORI DI SERIE
STANDARDFARBEN | COLORES ESTÁNDAR | STANDARDNE BOJE



PURE WHITE



CREMA



GREY



GREGE



SILK GREY



FANGO



MACCHIATO



TERRA



GRAFITE




ANTRACITE



BLACK


SPECIAL COLOURS | COULEURS SPÉCIALES | COLORI SPECIALI
SPEZIALFARBEN | COLORES ESPECIALES | POSEBNE BOJE



FOSSIL



TERRACOTTA



GOLD

213 RAL





Phoenix



PHOENIX LISO PURE WHITE | SPACE LISO CARARRA | FLOW LISO PURE WHITE

EN

Phoenix is a shower tray that stands out for the simplicity of its design, a clear example of less is more. Its smooth texture and its long, thin and integrated waste cover provide elegance to any bathroom.

FR

Phoenix est un receveur de douche qui se distingue par la simplicité de son design. Sa texture lisse et son cache-bonde allongé, intégré en texture et en couleur, confère élégance et minimalisme à toute salle de bains.

IT

Phoenix è un piatto doccia che si distingue per la semplicità del suo design, un chiaro esempio di meno è di più. La sua struttura liscia e la griglia allungata e integrata conferisce eleganza a qualsiasi bagno.



DE

Phoenix ist eine Duschwanne in klarem Design, entsprechend der Design Philosophie „weniger ist mehr“. Ihre glatte Oberfläche und die längliche Ablaufabdeckung sprechen eine minimalistische Formensprache.

ES

Phoenix es un plato de ducha que destaca por la sencillez de su diseño, un claro ejemplo de menos es más. Su textura en Liso y su tapa alargada e integrada proporciona elegancia a cualquier cuarto de baño.

HR

Phoenix je tuš-kada koja se ističe jednostavnim dizajnom vođenim principom „manje je više“. Njezina glatka tekstura te izdužen i integriran poklopac odvoda unose eleganciju u svaku kupaonicu.


Phoenix



PHOENIX LISO RAL 6019



Phoenix



PHOENIX LISO RAL 7038
SPACE LISO RAL 7038



Benches | Bancs | Panche
Bänke | Bancos | Klupe






Poseidon.....114

Poseidon

Benches | Bancs | Panche
Bänke | Bancos | Klupe

TEXTURES | FINITURE | TEXTURAS | OBERFLÄCHEN | TEKSTURE



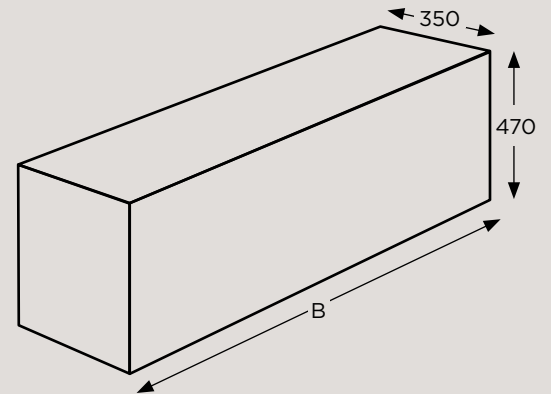
LISO

B 500-1300



PIZARRA

B 500-1300



STANDARD COLOURS | COULEURS STANDARDS | COLORI DI SERIE
STANDARDFARBEN | COLORES ESTÁNDAR | STANDARDNE BOJE



PURE WHITE



CREMA



GREY



GREGE



SILK GREY



FANGO



MACCHIATO



TERRA



GRAFITE



ANTRACITE



BLACK


SPECIAL COLOURS | COULEURS SPÉCIALES | COLORI SPECIALI
SPEZIALFARBEN | COLORES ESPECIALES | POSEBNE BOJE



FOSSIL



TERRACOTTA



GOLD

213 RAL





Poseidon



EN

The Poseidon bench is a functional and elegant complement for the bathroom. It integrates perfectly into the shower space, providing comfort and practicality.

FR

Le banc Poséidon est un accessoire élégant et fonctionnel pour la salle de bains. Il s'intègre parfaitement dans l'espace douche, apportant confort et praticité.

IT

La panca Poseidon, è un complemento funzionale ed elegante per il bagno. Si integra perfettamente nello spazio doccia, fornendo comfort e praticità.



POSEIDON PIZARRA PURE WHITE | RELIEF PLUS PIZARRA PURE WHITE | SPACE PIZARRA PURE WHITE

DE

Die Bank Poseidon ist eine praktische Ergänzung für das Badezimmer oder den Dushraum. Sie integriert sich perfekt, bietet nützliche Ablagefläche und angenehmen Sitzkomfort.

ES

El banco Poseidon, es un complemento funcional y elegante para el baño. Se integra perfectamente en el espacio de ducha, proporcionando comodidad y practicidad.

HR

Klupa Poseidon funkcionalna je i elegantna nadopuna vašoj kupaonici. Savršeno se uklapa u prostor za tuširanje te pruža udobnost i praktičnost.

Wall Panels | Panneaux muraux | Pannelli murali
Wandpaneele | Paneles murales | Zidni paneli




Space.....120



Space

Wall Panels | Panneaux muraux | Pannelli murali
Wandpaneele | Paneles murales | Zidni paneli

TEXTURES | FINITURE | TEXTURAS | OBERFLÄCHEN | TEKSTURE



LISO

H 700-2500
L 400-1300



PIZARRA*

H 700-2500
L 400-1300



COCODRILO*

H 700-2500
L 400-950



MADERA*

H 700-2500
L 400-1000



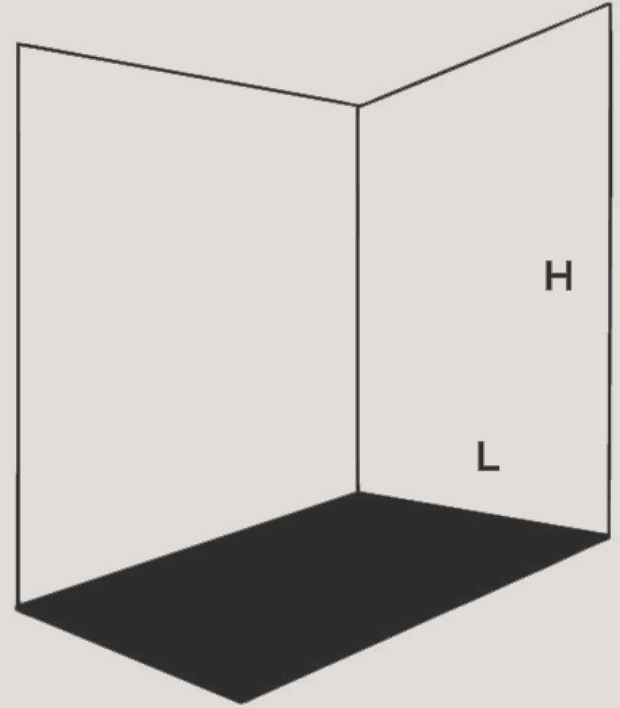
COMPOSITION

H 700-2500
L 400-1000



STREET*

H 700-2500
L 400-1000



STANDARD COLOURS | COULEURS STANDARDS | COLORI DI SERIE
STANDARDFARBEN | COLORES ESTÁNDAR | STANDARDNE BOJE

SPECIAL COLOURS | COULEURS SPÉCIALES | COLORI SPECIALI
SPEZIALFARBEN | COLORES ESPECIALES | POSEBNE BOJE



PURE WHITE



CREMA



GREY



GREGE



SILK GREY



NATURAL WHITE*



FOSSIL



TERRACOTTA



FANGO



MACCHIATO



TERRA



GRAFITE



ANTRACITE



BLACK



GOLD

PRINT**

213 RAL



OXIDE



RUST



CITY



CARRARA



ONIX



IRIS



** LISO / PIZARRA



Space



SPACE PIZARRA ANTRACITE | RELIEF PLUS XL PIZARRA ANTRACITE

EN

Space wall panels are a versatile, decorative and easy-to-install solution for covering bathroom walls.

Customization with one of the printed designs allows you to give the bathroom space its own personality, providing sophistication and protection.

FR

Les panneaux muraux Space sont une solution polyvalente, décorative et facile à installer pour recouvrir les murs de la salle de bains.

La personnalisation du receveur avec l'un des motifs imprimés permet d'offrir à la salle de bain un caractère unique et sophistiqué.

IT

I pannelli murali Space sono una soluzione versatile, decorativa e di facile installazione per rivestire le pareti del bagno.

La sua personalizzazione con uno dei disegni stampati permette di dotare lo spazio bagno di personalità propria, apportando raffinatezza e protezione.



SPACE COMPOSITION GREY | POSEIDON LISO PURE WHITE | RELIEF PLUS LISO PUREWHITE

DE

Die Paneele Space sind eine vielseitige, dekorative und leicht zu installierende Lösung für die Verkleidung von Badezimmerwänden.

5 verschiedene Oberflächenstrukturen in zahlreichen Farben sowie die neuen Print Motive bieten individuelle Gestaltungsmöglichkeiten als Ausdruck der eigenen Persönlichkeit.

ES

Los paneles murales Space son una solución versátil, decorativa y de fácil instalación para revestir paredes del baño.

Su personalización con uno de los diseños impresos permite dotar el espacio de baño de personalidad propia, aportando sofisticación y protección.

HR

Zidni paneli Space jednostavno se montiraju i predstavljaju svestrano i dekorativno rješenje za oblaganje zidova u kupaonici.

Možete ih personalizirati različitim otisnutim uzorcima i tako u svoju kupaonicu unijeti dašak osobnosti, profinjenosti i zaštite.



Space






Space





Space






Space





Space





Deco WC - Bidet | Vorwandinstallation WC - Bidet
Deco WC - Bidé | Moduli za WC školjke - moduli za bidee

Daisy.....136

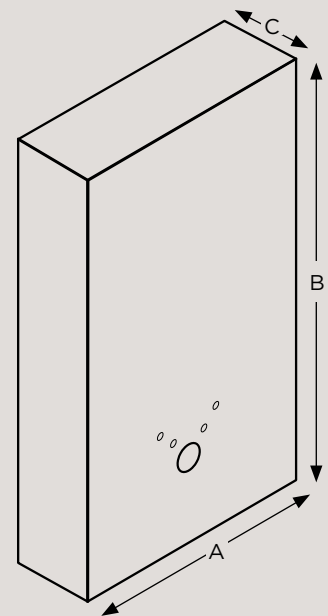
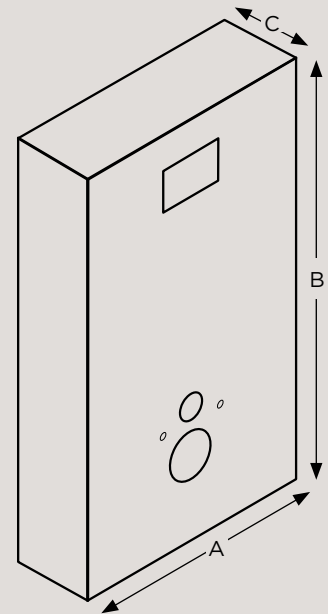


Tulip.....136




Tulip - Daisy

Deco WC - Bidet | Spülkastenverkleidungen WC - Bidet |
Deco WC - Bidé | Moduli za WC školjke - moduli za bidee



TEXTURES | FINITURE | TEXTURAS | OBERFLÄCHEN | TEKSTURE



LISO

A 350-1300
B 1000-1500
C 100-350



PIZARRA

A 350-1300
B 1000-1500
C 100-350



COCODRILO

A 350-950
B 1000-1500
C 100-350

STANDARD COLOURS | COULEURS STANDARDS | COLORI DI SERIE
STANDARDFARBEN | COLORES ESTÁNDAR | STANDARDNE BOJE



PURE WHITE



CREMA



GREY



GREGE



SILK GREY



FANGO



MACCHIATO



TERRA



GRAFITE



ANTRACITE



BLACK

SPECIAL COLOURS | COULEURS SPÉCIALES | COLORI SPECIALI
SPEZIALFARBEN | COLORES ESPECIALES | POSEBNE BOJE



FOSSIL



TERRACOTTA



GOLD

213 RAL





Tulip - Daisy



EN

The Deco WC Tulip and the Deco bidet Daisy are a decorative and functional solution for suspended sanitaryware. Made to measure, they adapt to the design of any bathroom.

FR

Les Deco WC Tulip et Deco Bidet Daisy sont une solution décorative pour couvrir les bâtis-support et sanitaires suspendus. Fabriqués sur mesure et en une seule pièce, ils s'adaptent au design de toute salle de bains et sont faciles à installer.

IT

Il Deco WC Tulip e il Deco bidet Daisy sono una soluzione decorativa e funzionale per i sanitari sospesi. Su misura, si adattano al design di ogni bagno.



TULIP LISO PURE WHITE | DAISY LISO PURE WHITE

DE

Die Spülkastenverkleidungen Tulip und Daisy sind eine dekorative und funktionelle Lösung für wandhängende WC's und Bidets. Nach Maß gefertigt sind sie für jede Badgestaltung geeignet.

ES

El Deco WC Tulip y el Deco bidé Daisy son una solución decorativa y funcional para los sanitarios suspendidos. Fabricados a medida, se adaptan al diseño de cualquier baño.

HR

Moduli za WC školjke Tulip i moduli za bidee Daisy dekorativno su i funkcionalno rješenje za viseće WC školjke. Izrađeni po mjeri, mogu se prilagoditi idejnom rješenju svake kupaonice.





Frame.....150




Frame XL.....154

Energy.....162


Modern.....166



Long Island.....142



Lounge.....158




Cosmopolitan.....146

Long Island

Worktops and shelves | Plans vasques et étagères | Piani con vasca e mensole
Waschtische und regale | Encimeras y estanterías | Radne ploče i police

TEXTURES | FINITURE | TEXTURAS | OBERFLÄCHEN | TEKSTURE



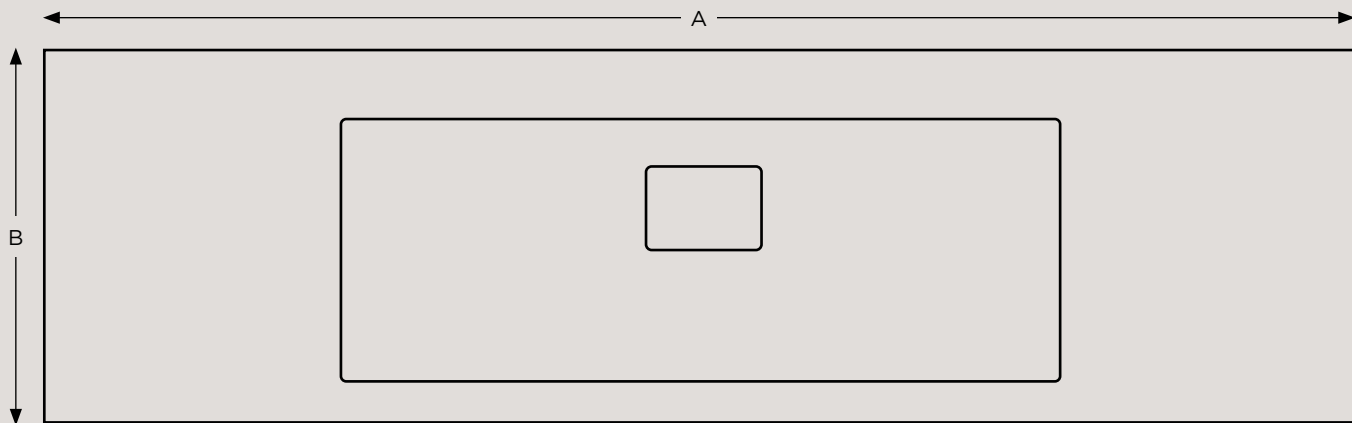
LISO

A 1200-2000 | B 450-600



PIZARRA

A 1200-2000 | B 450-600



STANDARD COLOURS | COULEURS STANDARDS | COLORI DI SERIE
STANDARDFARBEN | COLORES ESTÁNDAR | STANDARDNE BOJE



PURE WHITE



CREMA



GREY



GREGE



SILK GREY



FOSSIL



TERRACOTTA



FANGO



MACCHIATO



TERRA




GRAFITE



ANTRACITE



BLACK



GOLD

SPECIAL COLOURS | COULEURS SPÉCIALES | COLORI SPECIALI
SPEZIALFARBEN | COLORES ESPECIALES | POSEBNE BOJE

213 RAL





Long Island



LONG ISLAND LISO PURE WHITE | LAKE LISO SUPER WHITE

EN

The extra-large Long Island washbasin is ideal for those seeking more classic lines for large bathrooms.

FR

Grâce à sa vasque XXL, Long Island est une solution idéale pour les salles de bains spacieuses à la recherche de lignes plus classiques.

IT

La vasca extra-large del piano di lavoro Long Island è ideale per chi cerca linee più classiche per bagni di grandi dimensioni.



DE

Long Island fasziniert durch sein extragroßes Becken und durch klares, geradliniges Design

ES

El seno extragrande de la encimera Long Island es ideal para los que buscan líneas más clásicas para cuartos de baño de gran tamaño.


HR

Iznimno prostrano korito elementa s umivaonikom Long Island idealno je za one koji traže klasičnije linije za velike kupaonice.

Cosmopolitan

Worktops and shelves | Plans vasques et étagères | Piani con vasca e mensole
 Waschtische und regale | Encimeras y estanterías | Radne ploče i police

TEXTURES | FINITURE | TEXTURAS | OBERFLÄCHEN | TEKSTURE



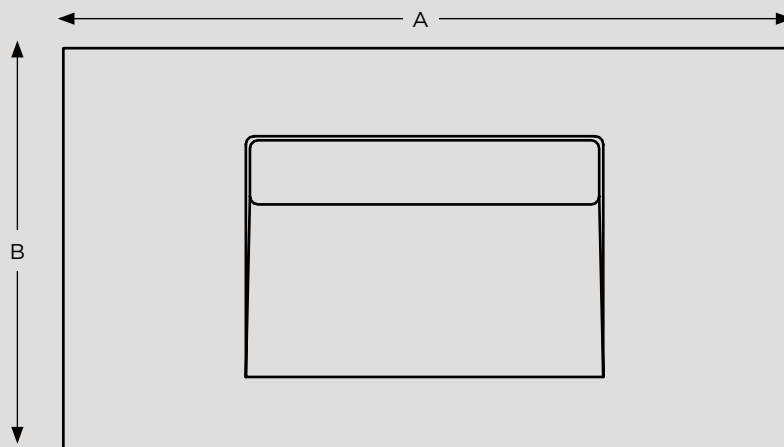
LISO

A 600-2000 | B 400-600



PIZARRA

A 600-2000 | B 400-600



STANDARD COLOURS | COULEURS STANDARDS | COLORI DI SERIE
 STANDARDFARBEN | COLORES ESTÁNDAR | STANDARDNE BOJE



PURE WHITE



CREMA



GREY



GREGE



SILK GREY



FANGO



MACCHIATO



TERRA



GRAFITE



ANTRACITE



BLACK


SPECIAL COLOURS | COULEURS SPÉCIALES | COLORI SPECIALI
 SPEZIALFARBEN | COLORES ESPECIALES | POSEBNE BOJE



FOSSIL



TERRACOTTA



GOLD

213 RAL





Cosmopolitan



COSMOPOLITAN PIZARRA GREGE | MODERN PIZARRA GREGE

EN

The Cosmopolitan washbasin is a proposal whose uniqueness lies in its elegant slope and discreet top fully integrated in color and texture. This countertop is especially suitable for people with reduced mobility.

FR

L'originalité du plan vasque Cosmopolitan réside dans sa pente élégante et son cache-bonde discret, totalement intégré en couleur et texture. Sa particularité : il est spécialement adapté pour les personnes à mobilité réduite.

IT

Il piano di lavoro Cosmopolitan è una proposta la cui singolarità risiede nella sua elegante pendenza e griglia discreta completamente integrata nel colore e nella finitura. La sua singolarità: particolarmente adatto a persone con mobilità ridotta.



DE

Der Waschtisch Cosmopolitan ist Design pur! Die sanfte Neigung des Waschbeckens und die unauffällige in Textur und Farbe angepasste Abdeckung machen diesen Waschtisch zu einem Highlight im Badezimmer.

ES

La encimera Cosmopolitan es una propuesta cuya singularidad reside en su elegante pendiente y discreta tapa completamente integrada en color y textura. Su sello distintivo: especialmente apta para personas con movilidad reducida.


HR

Element s umivaonikom Cosmopolitan odlikuje se elegantnim nagibom i diskretnim, bojom i teksturom u potpunosti integriranim poklopcem za odvod. Posebno obilježje: izuzetno je pogodan za osobe smanjene pokretljivosti.

Frame

Worktops and shelves | Plans vasques et étagères | Piani con vasca e mensole
Waschtische und regale | Encimeras y estanterías | Radne ploče i police

TEXTURES | FINITURE | TEXTURAS | OBERFLÄCHEN | TEKSTURE



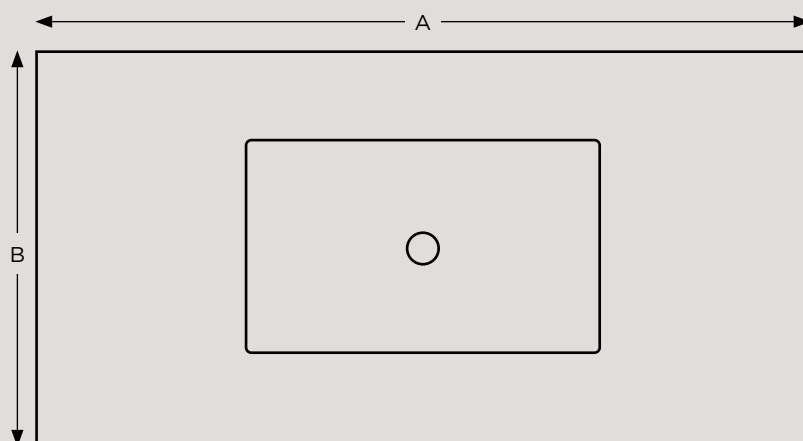
LISO

A 600-2000 | B 400-600



PIZARRA

A 600-2000 | B 400-600



STANDARD COLOURS | COULEURS STANDARDS | COLORI DI SERIE
STANDARDFARBEN | COLORES ESTÁNDAR | STANDARDNE BOJE



PURE WHITE



CREMA



GREY



GREGE



SILK GREY




FANGO



MACCHIATO



TERRA



GRAFITE



ANTRACITE



BLACK


SPECIAL COLOURS | COULEURS SPÉCIALES | COLORI SPECIALI
SPEZIALFARBEN | COLORES ESPECIALES | POSEBNE BOJE



FOSSIL



TERRACOTTA



GOLD

213 RAL





Frame



FRQAME PIZARRA FANGO

EN

The Frame washbasin features an integrated rectangular basin, offering simplicity without sacrificing style.

FR

Le plan de toilette Frame se caractérise par sa vasque rectangulaire, permettant ainsi d'allier simplicité et élégance.

IT

Il piano con vasca intregata Frame è caratterizzato da un lavabo rettangolare integrato, che offre semplicità senza rinunciare allo stile.



DE

Der Frame Waschtisch mit seinem integrierten, rechteckigen Becken zeigt ein kompromisslos klares Design.

ES

La encimera Frame se caracteriza por su lavabo rectangular integrado, ofreciendo sencillez sin renunciar al estilo.


HR

Element s umivaonikom Frame odlikuje se integriranim pravokutnim umivaonikom i nudi jednostavnost bez žrtvovanja stila.

Frame XL

Worktops and shelves | Plans vasques et étagères | Piani con vasca e mensole
Waschtische und regale | Encimeras y estanterías | Radne ploče i police

TEXTURES | FINITURE | TEXTURAS | OBERFLÄCHEN | TEKSTURE



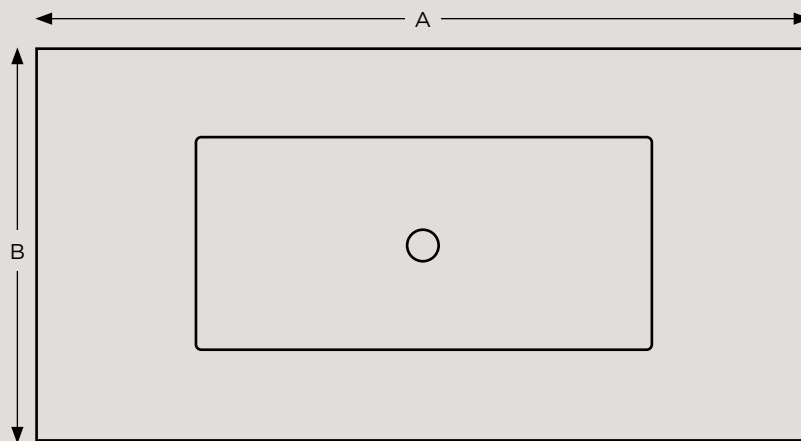
LISO

A 750-2000 | B 400-600



PIZARRA

A 750-2000 | B 400-600



STANDARD COLOURS | COULEURS STANDARDS | COLORI DI SERIE
STANDARDFARBEN | COLORES ESTÁNDAR | STANDARDNE BOJE



PURE WHITE



CREMA



GREY



GREGE



SILK GREY



FOSSIL



TERRACOTTA



FANGO



MACCHIATO



TERRA




GRAFITE



ANTRACITE



BLACK



GOLD

213 RAL





Frame XL



FRAME XL LISO PURE WHITE

EN

The Frame XL countertop's wide integrated basin is the hallmark of the Frame XL, providing greater comfort. Its wider basin assures comfort while using this countertop.

FR

Frame XL est une option idéale pour les grandes salles de bains. Sa large vasque rend son utilisation des plus confortable.

IT

L'ampiezza della vasca è il segno distintivo del piano di lavoro Frame XL, fornendo maggiore comfort. Perfetto per i bagni di grandi dimensioni.



DE

Der Waschtisch FRAME XL ist dank seines großen Waschbeckens komfortabel und ideal für große Badezimmer.

ES

La amplitud de su seno es el sello distintivo de la encimera Frame XL, proporcionando mayor comodidad. Perfecta para cuartos de baño de gran tamaño.


HR

Zaštitni znak elementa s umivaonikom Frame XL jeste širina njegova korita koja nudi dodatnu udobnost. Ovo je savršeno rješenje za velike kupaonice.

Lounge

Worktops and shelves | Plans vasques et étagères | Piani con vasca e mensole
Waschtische und regale | Encimeras y estanterías | Radne ploče i police

TEXTURES | FINITURE | TEXTURAS | OBERFLÄCHEN | TEKSTURE



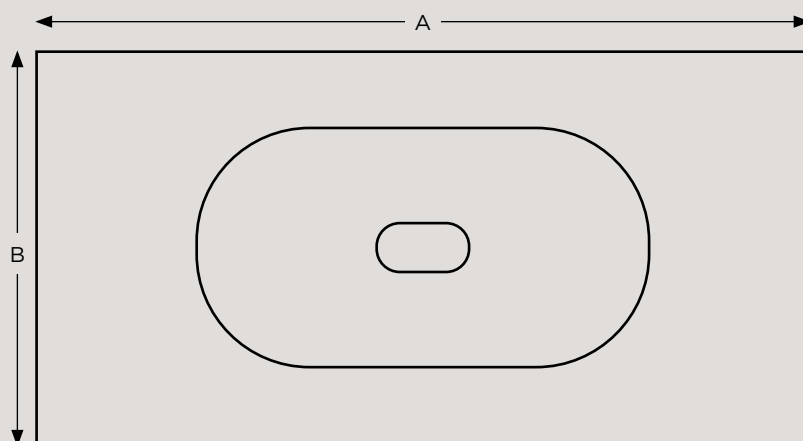
LISO

A 600-2000 | B 400-600



PIZARRA

A 600-2000 | B 400-600



STANDARD COLOURS | COULEURS STANDARDS | COLORI DI SERIE
STANDARDFARBEN | COLORES ESTÁNDAR | STANDARDNE BOJE



PURE WHITE



CREMA



GREY



GREGE



SILK GREY



FANGO



MACCHIATO



TERRA



GRAFITE




ANTRACITE



BLACK

SPECIAL COLOURS | COULEURS SPÉCIALES | COLORI SPECIALI
SPEZIALFARBEN | COLORES ESPECIALES | POSEBNE BOJE



FOSSIL



TERRACOTTA



GOLD

213 RAL





Lounge



LOUNGE LISO RAL 6013

EN

The Lounge washbasin stands out for the curvilinear lines of its basin that bring a touch of modernity to the most classic bathrooms.

FR

Le plan vasque Lounge se distingue par les lignes courbes de sa vasque qui apportent une touche de modernité aux salles de bains les plus classiques.

IT

Il piano da vasca integrata Lounge si distingue per le linee formose della vasca che aggiungono un tocco di modernità ai bagni più classici.



DE

Der Lounge Waschtisch zeigt Kurven in modernen, klassischen Badezimmern.

ES

La encimera Lounge destaca por las líneas curvilíneas de su seno que aportan un toque de modernidad a los cuartos de baño más clásicos.


HR

Element s umivaonikom Lounge ističe se zakrivljenim linijama korita umivaonika koje unose dašak modernosti i u najklasičnije kupaoalice.

Energy

Worktops and shelves | Plans vasques et étagères | Piani con vasca e mensole
Waschtische und regale | Encimeras y estanterías | Radne ploče i police

TEXTURES | FINITURE | TEXTURAS | OBERFLÄCHEN | TEKSTURE



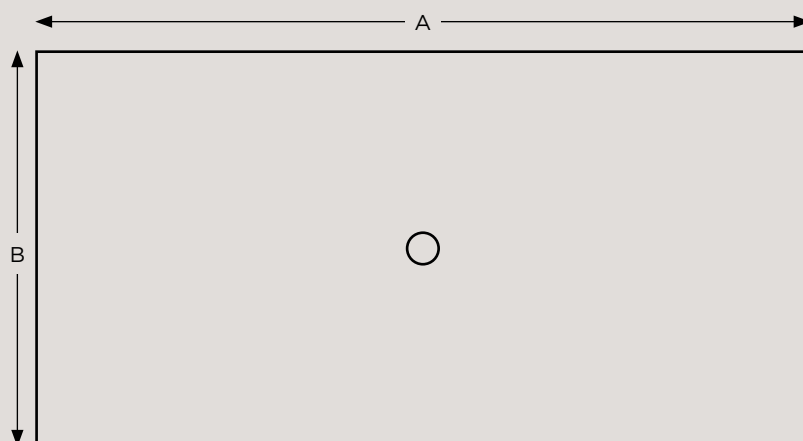
LISO

A 600-2000 | B 400-600



PIZARRA

A 600-2000 | B 400-600



STANDARD COLOURS | COULEURS STANDARDS | COLORI DI SERIE
STANDARDFARBEN | COLORES ESTÁNDAR | STANDARDNE BOJE



PURE WHITE



CREMA



GREY



GREGE



SILK GREY



FOSSIL



TERRACOTTA



FANGO



MACCHIATO



TERRA




GRAFITE



ANTRACITE



BLACK



GOLD

213 RAL





Energy



ENERGY PIZARRA RAL 6021 | EMOTION LISO RAL 6021

EN

Energy is a flat countertop, perfect for installing any Quare countertop basin. It can be customized with skirt and towel rail for added convenience.

FR

Energy est un plan plat, sans vasque, qui peut être combiné avec n'importe quelle vasque à poser Quare. Il peut être personnalisé avec une jupe et un porte-serviettes pour plus de commodité.

IT

Energy è un piano, perfetto per installare qualsiasi lavabo di supporto Quare. Può essere personalizzato con veletta e portasciugamani per una maggiore comodità.



DE

Energy eignet sich perfekt für Aufsatzwaschbecken. Die Schürzenhöhe ist variabel und kann z.B. mit einem Handtuchhalterausschnitt versehen werden.

ES

Energy es una encimera plana, perfecta para instalar cualquier lavabo de apoyo Quare. Se puede personalizar con faldón y toallero para mayor comodidad.

HR


Element s umivaonikom Energy savršen je za ugradnju bilo kojeg nadgradnog umivaonika Quare. Za veću udobnost može se personalizirati odabirom visine obloge i držačem za ručnike.



Modern

Worktops and shelves | Plans vasques et étagères | Piani con vasca e mensole
Waschtische und regale | Encimeras y estanterías | Radne ploče i police

TEXTURES | FINITURE | TEXTURAS | OBERFLÄCHEN | TEKSTURE




LISO

A 600-2000 | B 400-600



PIZARRA

A 600-2000 | B 400-600



STANDARD COLOURS | COULEURS STANDARDS | COLORI DI SERIE
STANDARDFARBEN | COLORES ESTÁNDAR | STANDARDNE BOJE



PURE WHITE



CREMA



GREY



GREGE



SILK GREY



FANGO



MACCHIATO



TERRA



GRAFITE



ANTRACITE



BLACK


SPECIAL COLOURS | COULEURS SPÉCIALES | COLORI SPECIALI
SPEZIALFARBEN | COLORES ESPECIALES | POSEBNE BOJE



FOSSIL



TERRACOTTA




GOLD

213 RAL





Modern



MODERN LISO RAL 6013 | ENERGY LISO RAL 6013 | FOCUS LISO RAL 6013

EN

Modern shelving stands out for its finesse. It allows you to gain a coquettish storage space, even in the smallest bathrooms.

FR

La finesse est le maître mot pour définir l'étagère Modern. Elle offre un espace de rangement coquet tout en donnant une impression d'espace dans les salles de bains les plus petites.

IT

La mensola Modern si distingue per la sua finesza. Consente di ottenere è un elemento architettonico-strutturale orizzontale, anche nei bagni più piccoli.



DE

Modern schafft nützlichen Stauraum, z.B. als Ablageboard unter den Waschtischen.

ES

La estantería Modern destaca por su finura. Permite ganar un espacio de almacenamiento coqueto, incluso en los baños más pequeños.

HR

Element s umivaonikom Modern ističe se svojom finoćom. Svojim šarmantim prostorom za odlaganje, uštedjet će prostor čak i u najmanjim kupaonicama.

Washbasins | Vasques à poser | Lavabi da appoggio
Aufsatzwaschbecken | Lavabos de apoyo | Umivaonici



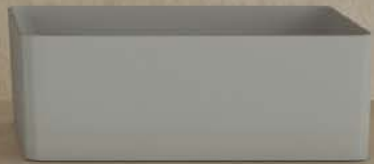
Dynamic.....172



Focus.....176



Emotion.....184




Flow.....188

Trace.....180

Dynamic


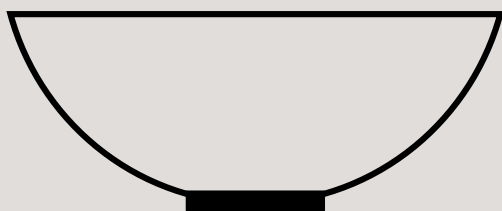
Washbasins | Vasques à poser | Lavabi da appoggio
Aufsatzwaschbecken | Lavabos de apoyo | Umivaonici

TEXTURES | FINITURE | TEXTURAS | OBERFLÄCHEN | TEKSTURE



LISO

ø400 h160 (mm)



STANDARD COLOURS | COULEURS STANDARDS | COLORI DI SERIE
STANDARDFARBEN | COLORES ESTÁNDAR | STANDARDNE BOJE



PURE WHITE



CREMA



GREY



GREGE



SILK GREY



FANGO



MACCHIATO



TERRA



GRAFITE




ANTRACITE



BLACK


SPECIAL COLOURS | COULEURS SPÉCIALES | COLORI SPECIALI
SPEZIALFARBEN | COLORES ESPECIALES | POSEBNE BOJE



FOSSIL



TERRACOTTA



GOLD

213 RAL





Dynamic



DYNAMIC LISO MACCHIATO | ENERGY LISO MACCHIATO RELIEF PLUS LISO MACCHIATO

EN

Style and uniqueness is what defines the Dynamic countertop basin. With its hemispherical shape, it adapts perfectly to any modern bathroom.

FR

Avec sa forme hémisphérique, la vasque à poser Dynamic permet d'offrir un caractère unique. Il s'adapte parfaitement à toute salle de bains recherchant à allier modernité et élégance.

IT

Stile e unicità è ciò che definisce il lavabo di supporto Dynamic. Di forma semisferica, si adatta perfettamente a qualsiasi bagno che cerca modernità.



DE

Das klassische Schalenbecken Dynamic in seiner runden, glatten Form fasziniert auch wegen seiner Dünnwandigkeit.

ES

Estilo y singularidad es lo que define el lavabo de apoyo Dynamic. Con forma semiesférica, se adapta perfectamente a cualquier cuarto de baño que busca modernidad.


HR

Stil i posebnost obilježja su nadgradnog umivaonika Dynamic. Svojim polukuglastim oblikom savršeno će se prilagoditi svakoj modernoj kupaonici.

Focus



Washbasins | Vasques à poser | Lavabi da appoggio
Aufsatzwaschbecken | Lavabos de apoyo | Umivaonici

TEXTURES | FINITURE | TEXTURAS | OBERFLÄCHEN | TEKSTURE



LISO

ø370 h130 (mm)



STANDARD COLOURS | COULEURS STANDARDS | COLORI DI SERIE
STANDARDFARBEN | COLORES ESTÁNDAR | STANDARDNE BOJE



PURE WHITE



CREMA



GREY



GREGE



SILK GREY



FANGO



MACCHIATO



TERRA



GRAFITE




ANTRACITE



BLACK


SPECIAL COLOURS | COULEURS SPÉCIALES | COLORI SPECIALI
SPEZIALFARBEN | COLORES ESPECIALES | POSEBNE BOJE



FOSSIL



TERRACOTTA



GOLD

213 RAL





Focus



FOCUS LISO RAL 7000

EN

Focus is the proposal for a round shaped basin. With its classic and timeless design, it provides style and harmony to any bathroom.

FR

Focus est la vasque à poser Quare aux formes arrondies. Avec son design classique et intemporel, il apporte une élégance harmonieuse à vos espaces salle de bains.

IT

Focus è la proposta di lavabo di appoggio a forma rotonda. Con il suo design classico e senza tempo, cerca di fornire stile e armonia a qualsiasi bagno.



DE

Focus ist die Neuinterpretation der runden Schale - das Design wirkt durch den grazilen, hochgezogenen Rand sehr elegant und harmonisch.

ES

Focus es la propuesta de lavabo de apoyo con forma redonda. Con su diseño clásico y atemporal, procura proporcionar estilo y armonía a cualquier baño.


HR

Focus je nadgradni umivaonik okruglog oblika. Svojim klasičnim i bezvremenskim dizajnom unijet će stil i sklad u svaku kupaonicu.

Trace



Washbasins | Vasques à poser | Lavabi da appoggio
Aufsatzwaschbecken | Lavabos de apoyo | Umivaonici

TEXTURES | FINITURE | TEXTURAS | OBERFLÄCHEN | TEKSTURE



LISO

370x370 h130 (mm)



STANDARD COLOURS | COULEURS STANDARDS | COLORI DI SERIE
STANDARDFARBEN | COLORES ESTÁNDAR | STANDARDNE BOJE



PURE WHITE



CREMA



GREY



GREGE



SILK GREY



FANGO



MACCHIATO



TERRA



GRAFITE



ANTRACITE



BLACK


SPECIAL COLOURS | COULEURS SPÉCIALES | COLORI SPECIALI
SPEZIALFARBEN | COLORES ESPECIALES | POSEBNE BOJE



FOSSIL



TERRACOTTA



GOLD

213 RAL





Trace

Washbasins | Vasques à poser | Lavabi da appoggio
Aufsatzwaschbecken | Lavabos de apoyo | Umivaonici



TRACE LISO RAL 4009

EN

The Trace sink is a contemporary design option whose square shape offers versatility and modern style to any bathroom space.

FR

La vasque Trace est une option de design contemporain dont la forme géométrique offre polyvalence et modernité.

IT

Il lavabo Trace è una opzione di design contemporaneo la cui forma geometrica offre versatilità e stile moderno a qualsiasi spazio bagno.



DE

Die Designvariante Trace zeigt sich in quadratischer Form mit sanft gerundeten Ecken

ES

El lavabo Trace es una opción de diseño contemporáneo cuya forma geométrica ofrece versatilidad y un estilo moderno a cualquier espacio de baño.


HR

Umivaonik Trace odlikuje se suvremenim dizajnom geometrijskog oblika, koji pruža svestranost i modernost svakoj kupaonici.

Emotion


Washbasins | Vasques à poser | Lavabi da appoggio
Aufsatzwaschbecken | Lavabos de apoyo | Umivaonici

TEXTURES | FINITURE | TEXTURAS | OBERFLÄCHEN | TEKSTURE



LISO

560x370 h130 (mm)



STANDARD COLOURS | COULEURS STANDARDS | COLORI DI SERIE
STANDARDFARBEN | COLORES ESTÁNDAR | STANDARDNE BOJE



PURE WHITE



CREMA



GREY



GREGE



SILK GREY



FANGO



MACCHIATO



TERRA



GRAFITE



ANTRACITE



BLACK


SPECIAL COLOURS | COULEURS SPÉCIALES | COLORI SPECIALI
SPEZIALFARBEN | COLORES ESPECIALES | POSEBNE BOJE



FOSSIL



TERRACOTTA



GOLD

213 RAL





Emotion



EMOTION LISO PURE WHITE | ENERGY LISO PURE WHITE

EN

With its softened rectangular design and large surface, the Emotion washbasin provides comfort and functionality in everyday bathroom use.

FR

Avec son design géométrique adouci et sa large vasque, Emotion vise à offrir confort et fonctionnalité au quotidien.

IT

Con il suo design geometrico con angoli smussati e l'ampia superficie, il lavabo Emotion offre comfort funzionale nell'uso quotidiano del bagno.



DE

Der große Bruder von Trace ist Emotion - rechteckig, mit sanft gerundete Ecken ist er perfekt für ein modernes Badezimmer

ES

Con su diseño geométrico suavizado y su amplia superficie, el lavabo Emotion proporciona comodidad y funcionalidad en el uso diario del baño.


HR

Svojim pravokutnim oblikom i velikom površinom, umivaonik Emotion odlikuje se praktičnošću i funkcionalnošću pri svakodnevnom korištenju kupaonice.

Flow

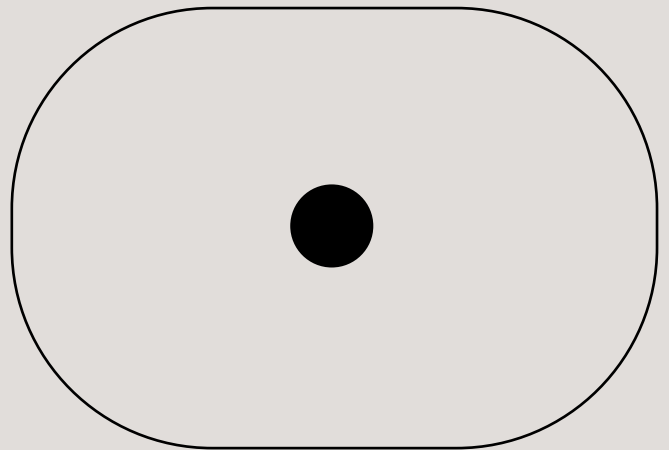
Washbasins | Vasques à poser | Lavabi da appoggio
Aufsatzwaschbecken | Lavabos de apoyo | Umivaonici

TEXTURES | FINITURE | TEXTURAS | OBERFLÄCHEN | TEKSTURE



LISO

560x370 h130 (mm)



STANDARD COLOURS | COULEURS STANDARDS | COLORI DI SERIE
STANDARDFARBEN | COLORES ESTÁNDAR | STANDARDNE BOJE



PURE WHITE



CREMA



GREY



GREGE



SILK GREY



FANGO



MACCHIATO



TERRA



GRAFITE



ANTRACITE



BLACK


SPECIAL COLOURS | COULEURS SPÉCIALES | COLORI SPECIALI
SPEZIALFARBEN | COLORES ESPECIALES | POSEBNE BOJE



FOSSIL



TERRACOTTA




GOLD

213 RAL





Flow



FLOW LISO PURE WHITE | ENERGY LISO PURE WHITE | TULIP PIZARRA PURE WHITE

EN

The washbasin Flow completes Quare's range of available countertop basins. With its elegant oval design and wide bowl, it creates a welcoming and refined atmosphere in the home.

FR

Flow est le dernier né de la gamme des vasques à poser Quare. Avec son design élégant, ovale et sa large vasque, il crée une atmosphère accueillante et raffinée dans la maison.

IT

Flow completa la gamma di lavabi di appoggio Quare. Con il suo elegante design ovale e la sua ampia vasca, crea un'atmosfera accogliente e raffinata in casa.



DE

Das neue Aufsatzwaschbecken Flow besticht durch seine elegante, ovale Form. Die breite Grundfläche macht Flow zu einem komfortablen Designwaschtisch.

ES

Flow viene a completar la gama de lavabos de apoyo de Quare. Con su elegante diseño ovalado y su seno amplio, crea un ambiente acogedor y refinado en el hogar.

HR

Flow nadopunjuje ponudu nadgradnih umivaonika brenda Quare. Svojim elegantnim ovalnim dizajnom i širokim koritom, unosi ugodnu i profinjenu atmosferu u domu.

Totem



Podium.....194



Podium

Totem

AVAILABLE COLOURS | OPTIONS DE COULEUR | OPZIONI DI COLORE
FARBOPTIONEN | OPCIONES DE COLOR | OPCIJE BOJA




SUPER WHITE



BICOLOR




MONOCOLOR



LISO

ø440 h870 (mm)



STANDARD COLOURS | COULEURS STANDARDS | COLORI DI SERIE
STANDARDFARBEN | COLORES ESTÁNDAR | STANDARDNE BOJE



SUPER WHITE



CREMA



GREY



GREGE



SILK GREY



FANGO



MACCHIATO



TERRA



ANTRACITE



BLACK

213 RAL





Podium



PODIUM LISO BICOLOR RAL 6021 | SPACE PIZARRA RAL 6021

EN

Podium is a unique free-standing washbasin characterized by its integrated, seamless, avant-garde design, as well as its durability and quality thanks to its Solid Surface composition.

FR

Podium est un lavabo sur pied unique grâce à son design intégré, homogène et avant-gardiste. Sa composition en Solid Surface réaffirme notre engagement pour la durabilité et qualité.

IT

Podium è un lavabo freestanding che si caratterizza per il suo design all'avanguardia integrato, senza giunti. La sua composizione in solid surface ispira il nostro impegno per la sostenibilità e la qualità



RADIANCE LATERAL PIZARRA RAL 6021 | POSEIDON LISO RAL 6021 | SPACE PIZARRA RAL 6021

DE

Der runde Freistehende Waschbecken Podium ist ein absolutes Design-Highlight: dünnwandig und glatt präsentiert sich dieser neue Waschtisch aus Solid Surface in avantgardistischem Design.

ES

Podium es un lavabo de pie único que se caracteriza por su diseño vanguardista integrado, sin juntas, así como su durabilidad y calidad gracias a su composición en Solid Surface.

HR

Podium je jedinstveni samostojeći umivaonik koji se odlikuje integriranim, avangardnim dizajnom bez vidljivih spojeva kao i izdržljivošću i kvalitetom zahvaljujući sastavu Solid Surface.

Bathtubs | Baignoires | Vasche da bagno
Badewannen | Bañeras | Kade za kupanje

Lagune.....204



Lake.....200

River.....212



Ocean.....208

Lake

Bathtubs | Baignoires | Vasche da bagno
Badewannen | Bañeras | Kade za kupanje

AVAILABLE COLOURS | OPTIONS DE COULEUR | OPZIONI DI COLORE
FARBOPTIONEN | OPCIONES DE COLOR | OPCJE BOJA




SUPER WHITE



BICOLOR

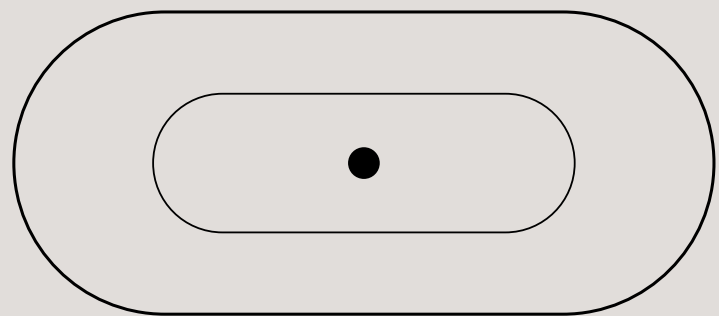


MONOCOLOR



LISO

Kg	L	mm
81,5	240	1600x700 h580
87	271	1700x750 h580
98	316	1800x800 h580



STANDARD COLOURS | COULEURS STANDARDS | COLORI DI SERIE
STANDARDFARBEN | COLORES ESTÁNDAR | STANDARDNE BOJE

213 RAL



SUPER WHITE



CREMA



GREY



GREGE



SILK GREY



FANGO



MACCHIATO



TERRA



ANTRACITE



BLACK





Lake



LAKE LISO SUPER WHITE

EN

Lake is a curved freestanding bathtub that brings sophistication to the bathroom thanks to the fineness of its edges. Available in 3 sizes, it can be adapted to the needs of the project.

FR

Lake est une baignoire îlot qui apporte de la sophistication à la salle de bains grâce à la finesse de ses bords. Disponible en 3 tailles, elle s'adapte aux besoins de chaque projet.

IT

Lake è una vasca da bagno senza curve che conferisce raffinatezza al bagno grazie alla finezza dei suoi bordi. Disponibile in 3 dimensioni, permette di adattarsi alle esigenze dei progetti.



RELIEF PLUS LISO PURE WHITE

DE

Die freistehende Badewanne Lake mit ihren feinen Konturen bringt einen eleganten und modernen Stil ins Badezimmer. Sie ist in 3 Größen erhältlich und passt sich somit an die Möglichkeiten des Raumes an.

ES

Lake es una bañera exenta curva que proporciona sofisticación al cuarto de baño gracias a la fineza de sus bordes. Disponible en 3 tamaños, permite adaptarse a las necesidades de los proyectos.

HR

Lake je zaobljena samostojeća kada koja će svojim profinjenim finim rubovima u vašu kupaonicu unijeti dašak profinjenosti. Dostupna je u tri veličine i može se prilagoditi ovisno o potrebama projekta.

Lagune

Bathtubs | Baignoires | Vasche da bagno
Badewannen | Bañeras | Kade za kupanje

AVAILABLE COLOURS | OPTIONS DE COULEUR | OPZIONI DI COLORE
FARBOPTIONEN | OPCIONES DE COLOR | OPCJE BOJA




SUPER WHITE




BICOLOR



MONOCOLOR

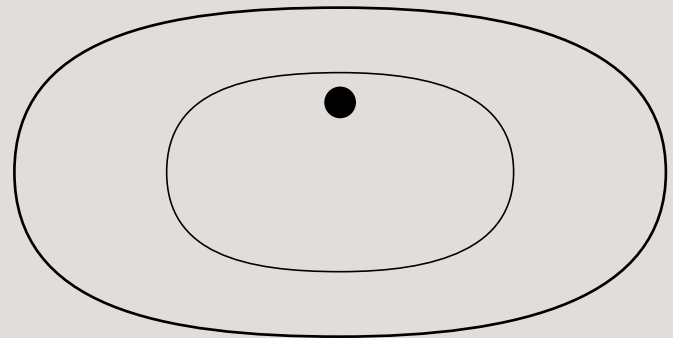


LISO



Kg	L	mm
----	---	----

91,5 260 1500x760 h600



STANDARD COLOURS | COULEURS STANDARDS | COLORI DI SERIE
STANDARDFARBEN | COLORES ESTÁNDAR | STANDARDNE BOJE

213 RAL



SUPER WHITE



CREMA



GREY



GREGE



SILK GREY



FANGO



MACCHIATO



TERRA



ANTRACITE



BLACK





Qua



Lagune



FLOW LISO GREGE | ENERGY LISO GREGE | MODERN LISO GREGE

EN

The Lagune bathtub proposes to adapt to any bathroom thanks to its more compact dimensions. Its curved design creates a modern ambiance from which well-being flows free.

FR

La baignoire Lagune s'adapte à toutes les salles de bains grâce à ses dimensions plus compactes. Son design incurvé crée une ambiance moderne où respire le bien-être.

IT

La vasca Lagune propone di adattarsi a qualsiasi bagno grazie alle sue dimensioni più esigue. Il suo design curvo permette di creare un ambiente moderno da cui emana il benessere.



LAGUNE LISO BICOLOR GREGE

DE

Die Badewanne Lagune passt Dank ihrer kompakten Größe in jedes Badezimmer und bietet mit ihrem kurvigen Design modernes Badevergnügen.

ES

La bañera Lagune propone adaptarse a cualquier cuarto de baño gracias a sus dimensiones más ajustadas. Su diseño curvo permite crear un ambiente moderno desde donde emana el bienestar.

HR

Zbog svojih se manjih dimenzija kada Lagune lako će se uklopiti u svaku kupaonicu. Njezin zaobljeni oblik stvara moderno i opuštajuće okruženje.

Ocean

Bathtubs | Baignoires | Vasche da bagno
Badewannen | Bañeras | Kade za kupanje

AVAILABLE COLOURS | OPTIONS DE COULEUR | OPZIONI DI COLORE
FARBOPTIONEN | OPCIONES DE COLOR | OPCIJE BOJA




SUPER WHITE



BICOLOR





MONOCOLOR



LISO

Kg	L	mm
86	330	ø1200 h550



STANDARD COLOURS | COULEURS STANDARDS | COLORI DI SERIE
STANDARDFARBEN | COLORES ESTÁNDAR | STANDARDNE BOJE

213 RAL



SUPER WHITE



CREMA



GREY



GREGE



SILK GREY



FANGO



MACCHIATO



TERRA



ANTRACITE



BLACK





Ocean



PODIUM LISO SUPER WHITE

EN

The Ocean bathtub stands out for its completely circular shape. An elegant and contemporary style that turns the bathroom into a haven of peace.

FR

L'originalité de la baignoire Ocean réside dans sa forme circulaire. Un style élégant et contemporain qui transforme la salle de bains en un havre de paix.

IT

La vasca Ocean si distingue per la forma completamente circolare. Uno stile elegante e contemporaneo che trasforma il bagno in un'oasi di pace.



OCEAN LISO SUPER WHITE

DE

Die komplett runde Ocean Badewanne verwandelt das Bad in eine Oase der Ruhe.

ES

La bañera Ocean destaca por su forma completamente circular. Un estilo elegante y contemporáneo que convierte el cuarto de baño en un remanso de paz.

HR

Kada Ocean ističe se svojim u potpunosti okruglim oblikom. Njezin elegantan i suvremen stil vašu će kupaočnicu pretvoriti u utočište mira.

River

Bathtubs | Baignoires | Vasche da bagno
Badewannen | Bañeras | Kade za kupanje

AVAILABLE COLOURS | OPTIONS DE COULEUR | OPZIONI DI COLORE
FARBOPTIONEN | OPCIONES DE COLOR | OPCIJE BOJA




SUPER WHITE



BICOLOR

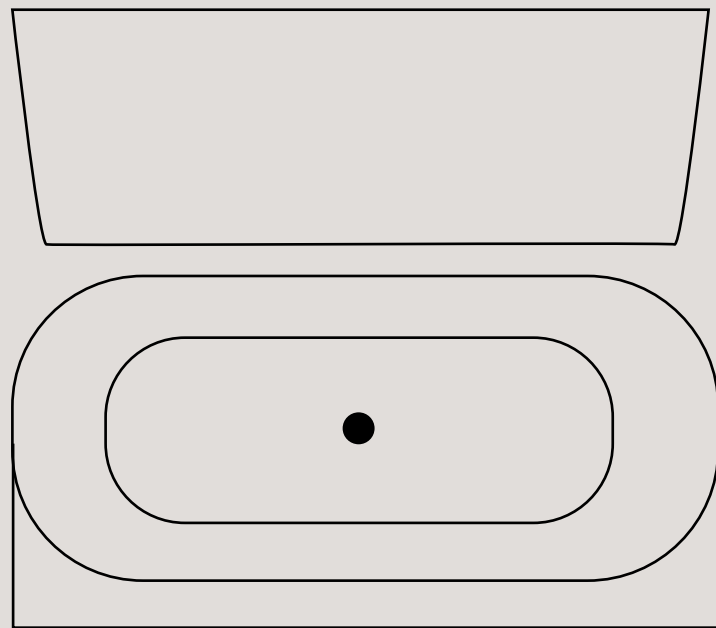


MONOCOLOR



LISO

Kg	L	mm
91,5	260	1600x850 h550



STANDARD COLOURS | COULEURS STANDARDS | COLORI DI SERIE
STANDARDFARBEN | COLORES ESTÁNDAR | STANDARDNE BOJE

213 RAL



SUPER WHITE



CREMA



GREY



GREGE



SILK GREY



FANGO



MACCHIATO



TERRA



ANTRACITE



BLACK





River



RELIEF PLUS LISO PURE WHITE | SPACE LISO PURE WHITE | POSEIDON LISO PIRE WHITE

EN

For those who are looking for a semi freestanding bathtub, the River bathtub is the ideal option to combine design and comfort while optimizing space. A modern proposal that adapts to any bathroom providing quality and durability.

FR

Pour ceux qui recherchent une baignoire îlot semi-independante, River est l'option idéale. Combinant design et confort, elle permet d'optimiser l'espace. Une proposition moderne et de qualité qui s'adapte à toutes les salles de bains.

IT

Per chi cerca una vasca semi-free, la vasca River è la scelta ideale per unire design e comfort ottimizzando lo spazio. Una proposta moderna che si adatta a qualsiasi bagno fornendo qualità e durata.



RIVER LISO SUPER WHITE

DE

Die Vorwandbadewanne River vermittelt mit der bodentiefen und feinen Schürze die Optik einer freistehenden Wanne, ist aber durch die Anbindung an die Wand für alle Bäder perfekt geeignet. Komfort gepaart mit Design und hoher Qualität.

ES

Para los que buscan una bañera semi exenta, la bañera River es la opción ideal para aliar diseño y comodidad optimizando el espacio. Una propuesta moderna que se adapta a cualquier baño proporcionando calidad y durabilidad.

HR

Za one koji traže polusamostojeću kadu, kada River savršeno je riješenje koje sljubljuje dizajn i udobnost te optimira prostor. Kada River prilagodit će se svakoj kupaonici i pružiti joj kvalitetu i trajnost.

QUARE

BATHROOM
DESIGN &
SOLUTIONS

QUARE DESIGN, S.L.
Calle Merindad de Valdeporres nº 10
P.I. de Villalonquejar
C.P. 09001 Burgos (SPAIN)
T: + 34 91 562 66 29
info@quaredesign.com
www.quaredesign.com



www.quaredesign.com

Fondo Europeo de Desarrollo Regional



UNIÓN EUROPEA

Una manera de hacer Europa

QUARE

No part of this publication may be reproduced in any form or by any means, electrical, chemical, mechanical, optical, recording or photocopying, without prior permission from the publisher.

Aucune partie de cette publication ne peut être reproduite, sous quelque forme que ce soit ou par quelque moyen que ce soit, électrique, chimique, mécanique, optique, d'enregistrement ou de photocopie, sans l'autorisation préalable de l'éditeur.

Nessuna parte di questa pubblicazione può essere riprodotta, in alcun modo o con qualsiasi mezzo, elettrico, chimico, meccanico, ottico, registrazione o fotocopiatura, senza previa autorizzazione dell'editore.

Inhalte dieses Katalogs, auch Auszugsweise dürfen nicht ohne vorherige Genehmigung des Herausgebers in irgendeiner Form oder mit irgendwelchen Mitteln, elektronisch, chemisch, mechanisch, optisch, aufzeichnend oder fotokopierend, vervielfältigt werden.

Ninguna parte de esta publicación puede ser reproducida, en manera alguna ni por ningún medio, ya sea eléctrico, químico, mecánico, óptico, de grabación o de fotocopia, sin permiso previo del editor.

Nijedan dio ove publikacije ne smije se reproducirati u bilo kojem obliku ili na bilo koji način, električni, kemijski, mehanički, optički, snimanjem ili fotokopiranjem, bez prethodnog dopuštenja izdavača.